



Soluzioni d'Arredo

per gli studenti di oggi e i leader di domani



Visita il nostro store



www.mydidactstore.it

another way to care





Identità di Gruppo

“Lavoriamo con passione per lo sviluppo di soluzioni innovative.”

ABINTRAX è un'azienda impegnata nello sviluppo di prodotti e soluzioni professionali utilizzate nel campo della didattica e dell'assistenza clinica alla persona.

L'esperienza acquisita negli anni, insieme alla maturità e alla consapevolezza di dover affrontare i mercati con grande entusiasmo, hanno portato un nutrito gruppo di professionisti, derivanti da diverse esperienze in campo tecnologico, ad evolversi in una realtà nuova che trae la sua forza dalla spiccata spinta innovativa e dalla ricerca di soluzioni tecnologiche performanti.

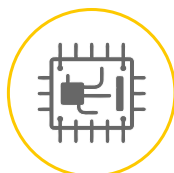
Cuore dell'azienda è il reparto per la ricerca e lo sviluppo di nuovi prodotti hardware e software, integrate in soluzioni ad alto contenuto tecnologico.

Le nostre principali competenze specifiche sono:



SYSTEMS INTEGRATION

Creazione di infrastrutture e reti informatiche che consentono l'interazione e l'interconnessione tra diverse tecnologie



HARDWARE DESIGN

Progettazione, sviluppo e produzione di componenti hardware, circuiti integrati e apparecchiature elettroniche



SOFTWARE DESIGN


Progettazione e sviluppo industriale di applicativi e soluzioni software ad uso professionale


Organizzazione aziendale

Divisione R&S | Regulatory affairs | Ufficio Gare | Uffici commerciali | Uffici operativi di commessa | Support & Customer care | Laboratori e Magazzini.

Responsabili aziendali di area

Area 1 - Sig. Pietro: p.rosato@didact.abintrax.com
mobile **351 0419612** (anche  WhatsApp) Calabria, Puglia, Basilicata, Campania, Sicilia

Area 2 - Sig. Vito: v.cito@abintrax.com
mobile **345 0322557** (anche  WhatsApp) Lombardia, Veneto, Friuli, Toscana, Emilia Romagna, Umbria, Trentino Alto Adige, Valle D'Aosta

Area 3 - Sig.ra Rosalia: r.defelice@abintrax.com
mobile **344 0774237** (anche  WhatsApp) Lazio, Abruzzo, Marche, Sardegna, Molise, Liguria, Piemonte

La Nostra Storia

ABINTRAX, dal latino Ab Intra, nasce appunto "dall'interno" di realtà scafate con elevatissima esperienza, affermate e leader in mercati tecnologici. Fonde insieme competenze e professionalità di altissima specializzazione per offrire soluzioni in linea con le dinamiche e le esigenze del mercato ormai globalizzato. Cuore dell'azienda è il reparto per la ricerca e lo sviluppo di nuovi prodotti con esperienza in ambito di sviluppo software e di dispositivi hardware e soluzioni ad alto contenuto tecnologico.

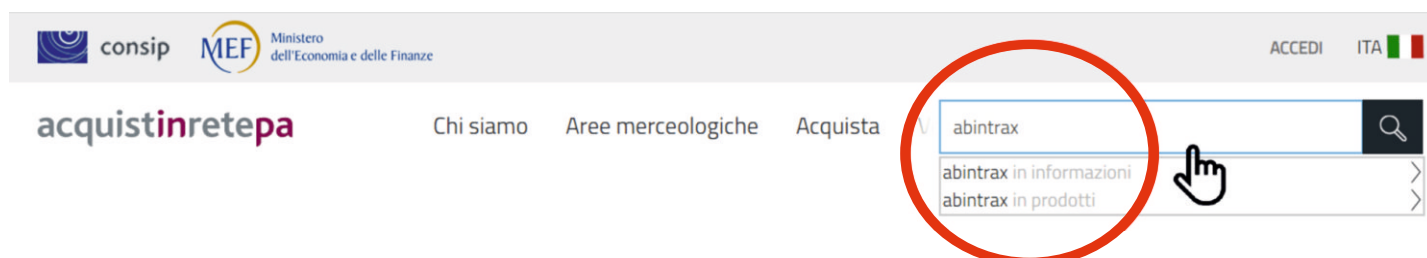
Mission

«Lavoriamo con passione per lo sviluppo di soluzioni innovative capaci di consentire il superamento delle disparità economiche e sociali attraverso uno sviluppo tecnologico sostenibile. Siamo fortemente impegnati a mettere la nostra esperienza a servizio della comunità in modo efficace ed efficiente, migliorando le prestazioni e il valore fornito ai nostri stakeholder.» Abintrax è alla continua ricerca di soluzioni e tecnologie innovative capaci di migliorare i propri prodotti, per offrire le migliori soluzioni per i propri partner.

Vision

Crediamo fermamente che il progresso, la tecnologia e l'innovazione devono essere al servizio dei cittadini e della comunità. Lavoriamo per sviluppare strumenti tecnologici sostenibili in grado di colmare le differenze e ridurre le distanze al fine di poter contribuire alla creazione di servizi eccellenti per le persone e per migliorare la qualità della vita. Abintrax continuerà a sostenere lo sviluppo di una comunità attiva che investe nelle persone, per le persone.

Tutti i prodotti sono disponibili per ordini sulla piattaforma MePA



Distributore esclusivo dei marchi



Alcuni tra i nostri principali partner



Sedie e Sgabelli	pag 5 10	Tavoli Studio e Condivisione	pag 11 51	Armadi e Librerie	pag 52 85	Lockers	pag 86 91	Pouf e Sedute Lounge	pag 92 103	Debate	pag 104 108
-------------------------	---------------------------	-------------------------------------	----------------------------	--------------------------	----------------------------	----------------	----------------------------	-----------------------------	-----------------------------	---------------	------------------------------





h38 Cod. ABX-VEGACL38 | **77,00€**
+IVA

h43 Cod. ABX-VEGACL43 | **80,30€**
+IVA

h46 Cod. ABX-VEGACL46 | **80,30€**
+IVA

Classic Vega

Ogni seduta Motris è pensata per vivere gli spazi e assicurare sempre praticità e comfort: Classic Vega, grazie al suo design ergonomico, si muove alla perfezione in ogni contesto, sia di studio che lavoro, arredando con stile ogni ambiente.

Seduta monoscocca in polipropilene.

Struttura in tubolare d'acciaio verniciato a polvere colore grigio, diametro 25 mm.

Disponibile in quattro colori.

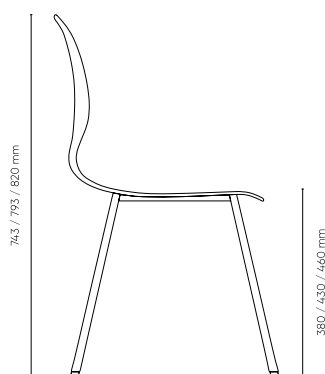
Certificazioni standard dimensionali e di sicurezza per gli istituti scolastici:

- UNI EN 1729-1:16
- UNI EN 1729-2:16

caratteristiche

materiale basamento Struttura in tubolare d'acciaio colore grigio RAL 9006

materiale sedile e schienale Monoscocca polipropilene



misure e peso lordo packaging

H38 67 x 52 x 60 cm / 21,3 g.w. 5 pz/pack

H43 67 x 52 x 60 cm / 21,8 g.w. 5 pz/pack

H46 67 x 52 x 62 cm / 22,3 g.w. 5 pz/pack

Indicare colori in procedura d'ordine

colore struttura

colori scocca





h38 Cod. ABX-VEGACT38 | **99,00€**
+IVA

h43 Cod. ABX-VEGACT43 | **102,30€**
+IVA

h46 Cod. ABX-VEGACT46 | **102,30€**
+IVA

Cantilever Vega

Unire la comodità della seduta in polipropilene a una eccellente solidità: Cantilever Vega, grazie ai suoi piedi a slitta, garantisce una perfetta stabilità, con un design minimal che si adatta perfettamente a ogni ambiente.

Seduta monoscocca in polipropilene.

Struttura slitta in tubolare ovale verniciato a polvere colore grigio, diametro 38 mm x 19mm dotata di piedini antirumore.

Disponibile in quattro colori.

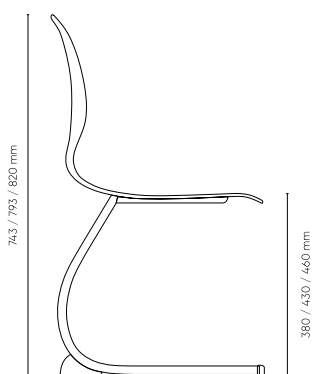
Certificazioni standard dimensionali di sicurezza per gli istituti scolastici:

- UNI EN 1729-1:16
- UNI EN 1729-2:16

caratteristiche

materiale basamento Struttura in tubolare d'acciaio colore grigio RAL 9006

materiale sedile e schienale Monoscocca polipropilene



misure e peso lordo packaging

H 38 64 x 58 x 61 cm / 27,4 g.w. 5 pz/pack

H 43 65 x 58 x 63 cm / 28,8 g.w. 5 pz/pack

H 46 67 x 58 x 68 cm / 29,4 g.w. 5 pz/pack

Indicare colori in procedura d'ordine

colore struttura

colori scocca





h38 Cod. ABX-VEGACL38 | **63,90€**
+IVA

h43 Cod. ABX-VEGACL43 | **66,60€**
+IVA

h46 Cod. ABX-VEGACL46 | **66,60€**
+IVA

Castor Vega

Leggerezza e facilità di utilizzo sono gli elementi che fanno di Castor Vega una seduta comoda e al tempo stesso agile, grazie alle sue quattro ruote. Spostare velocemente anche un numero elevato di sedie non sarà affatto un problema, rendendo più snello l'ambiente di lavoro

Seduta monoscocca in polipropilene.

Struttura in tubolare d'acciaio verniciato a polvere colore grigio, diametro 25 mm con quattro ruote.

Disponibile in quattro colori.

Certificazioni standard dimensionali e di sicurezza per gli istituti scolastici:

- UNI EN 1729-1:16
- UNI EN 1729-2:16

caratteristiche

materiale basamento Struttura in tubolare d'acciaio colore grigio RAL 9006

materiale sedile e schienale Monoscocca polipropilene



misure e peso lordo packaging

H 38 67 x 64 x 62 cm / 23 g.w. 5 pz/pack

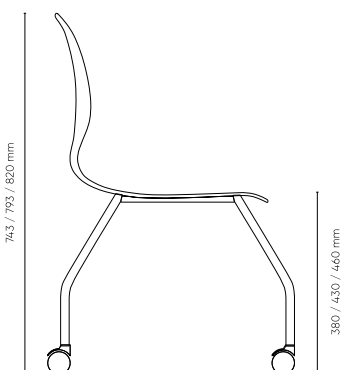
H 43 67 x 64 x 62 cm / 23,8 g.w. 5 pz/pack

H 46 67 x 64 x 62 cm / 26,6 g.w. 5 pz/pack

Indicare colori in procedura d'ordine

colore struttura

colori scocca



Cod. MEPA
Cod. ABX-VEGAL4052 | **87,30€**
+IVA



Lift Vega

Mantenere una giusta altezza rispetto al tavolo di lavoro è importante per prevenire problemi di postura, oltre a migliorare la produttività. La seduta regolabile di Lift Vega si adatta alla perfezione a persone di qualsiasi statura, donando sempre il massimo comfort e facilità di movimento grazie alle sue quattro ruote.

Seduta monoscocca su ruote in polipropilene.

Struttura in tubolare d'acciaio verniciato a polvere colore grigio.

La seduta è regolabile in altezza da 430 a 550 mm.

Disponibile in cinque colori.

Certificazioni standard dimensionali e di sicurezza per gli istituti scolastici:
· UNI EN 1729-1:16
· UNI EN 1729-2:16

caratteristiche

materiale basamento Struttura in tubolare d'acciaio colore grigio RAL 9006

materiale sedile e schienale Monoscocca polipropilene



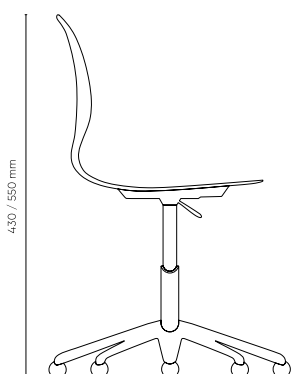
misure e peso lordo packaging

dimensioni 42,5 x 46 x 43 / 55 h

Indicare colori in procedura d'ordine

colore struttura

colori scocca



Cod. MEPA
Cod. ABX-VEGALS6182BL |

111,00€
+IVA



Lift Stool Vega

L'eccellente praticità dell'altezza regolabile si unisce alla comodità del poggiatesta in acciaio cromato: Lift Stool Vega è la sintesi perfetta di design e comfort, per una seduta per qualsiasi situazione di studio o lavoro.

Seduta monoscocca su ruote in polipropilene.

Struttura in tubolare d'acciaio verniciato a polvere colore grigio.

Poggiatesta in acciaio cromato.

La seduta è regolabile in altezza da 610 mm a 870 mm utilizzabile anche con tavoli gradazione 8.

Disponibile in cinque colori.

Certificazioni standard dimensionali e di sicurezza per gli istituti scolastici:
· UNI EN 1729-1:16
· UNI EN 1729-2:16

caratteristiche

materiale basamento Struttura in tubolare d'acciaio colore grigio RAL 9006

materiale sedile e schienale Monoscocca polipropilene



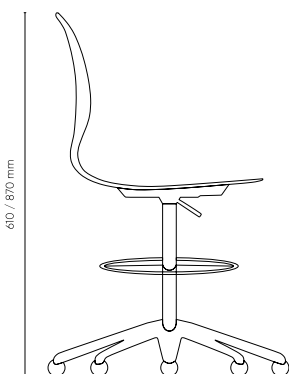
misure e peso lordo packaging

dimensioni 42,5 x 46 x 61/87h

Indicare colori in procedura d'ordine

colore struttura

colori scocca





Cod. MEPA
Cod. ABX-TCBEDUSEAT3R | **156,60€**
+IVA

EduSeat 3.0

EduSeat 3.0 è la soluzione all-in-one che offre grande libertà di movimento, senza rinunciare alla comfort.

Innovativa seduta ergonomica con scocca in polipropilene dotata di ripiano girevole. La pratica guida per alloggiamento tablet/smartphone, unita a un pratico porta oggetti (penne, bottiglia o bicchiere) completano il ripiano per una postazione dove tutto è a portata di mano.

Le 6 ruote girevoli offrono grande libertà di movimento oltre a una base perfetta per alloggiare lo zaino/borsa. Disponibile in 3 colori.

misure e peso lordo packaging

dimensioni 73 x 63 x 57 cm

caratteristiche

materiale basamento Tre raggi in nylon con nervature di rinforzo

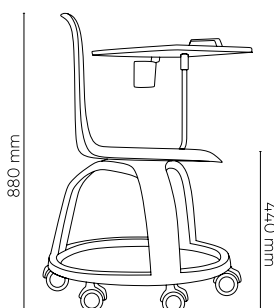
materiale sedile e schienale Monoscocca polipropilene

Indicare colori in procedura d'ordine

colore struttura



colori scocca



Size 4 Cod. MEPA
Cod. ABX-ENONE4 | **77,00€**
+IVA

Size 5 Cod. MEPA
Cod. ABX-ENONES | **86,40€**
+IVA

Size 6 Cod. MEPA
Cod. ABX-ENONE6 | **90,20€**
+IVA

En One

Sedia in polipropilene e fibra di vetro, 100% riciclabile, impilabile, dal design adatto ai bambini. Offre un'ergonomia fantastica, comfort tutto il giorno.

Il bordo anteriore arrotondato agevola la circolazione mentre si è seduti e le gambe posteriori inclinate impediscono il ribaltamento. Facile da impilare può contenere in altezza fino a 21 sedie in uno spazio di 2 metri. La forma intelligente in un unico pezzo la rende semplice da pulire adatta per utilizzo sia all'interno che all'esterno. Il suo design robusto può sopportare un peso impressionante fino a 150 kg.

Disponibile in 4 colorazioni, gradazione 4 / 5 / 6

Conforme - UNI EN16139:2013 (uso intensivo)
- UNI EN1729-1 e UNI EN1729-2 (resistenza ed ergonomia)

misure sedia e peso

Size	4	5	6
Età utilizzatore	6 - 8	8 - 10	+12
Altezza seduta mm	380	430	460
Peso Kg	2.5	3.3	3.5
Scuola	Primaria	Secondaria	

Indicare colori in procedura d'ordine

colori scocca





h70 Cod. ABX-MIRARBC6070 | ^{Cod. MEPA} **165,00€**
+IVA

h76 Cod. ABX-MIRARBC6076 | ^{Cod. MEPA} **165,00€**
+IVA

Mira

Combinazioni pensate per ottimizzare gli spazi e assicurare la migliore praticità e comfort in ogni ambiente: Mira, grazie alla sua forma a spicchio, permette di creare gruppi di lavoro e studio in modo facile e veloce, ottimizzando la produttività.

Tavolo a spicchio utilizzabile come banco singolo o a isola componibile unendo fino a 6 elementi.

Dimensioni tavolo singolo: 92,1 x 62,3 cm

Altezza gradazione: 5-6.

Piano di spessore 25 mm in mdf.

Struttura in tubo d'acciaio Ø 30 mm e spessore lamiera 1,5 mm.

Verniciatura in epoxi-poliestere colore grigio RAL 9006. Piedino antirumore con regolazione altezza per il livellamento.

Il tavolo è certificato secondo gli standard dimensionali e di sicurezza per gli istituti scolastici:

- UNI EN 1729-1:16
- UNI EN 1729-2:16
- UNI EN 71-3:19
- CAM

caratteristiche

altezza tavolo	gradazione 5-6	
colore struttura	Grey	RAL 9006
colore angolo	Grey	RAL 9006



misure e peso lordo packaging

packaging top	94 x 62 x 4,5 cm	1 pz/pack
peso top	6 g.w.	
packaging struttura h 70	70 x 56 x 90 cm	3 pz/pack
peso struttura h 70	94 g.w.	
packaging struttura h 76	76 x 59 x 86	3 pz/pack
peso struttura h 76	99 g.w.	

Indicare colori in procedura d'ordine

colore struttura



colori piano

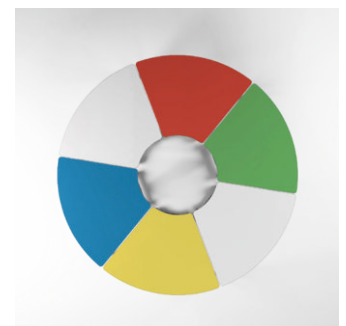


tabella dimensionale

grad.	età	statura cm	H sedia cm	H tavolo cm
0	1-2	80-95	21	40
1	2-3	93-116	26	46
2	3-4	108-121	30	52
3	4-6	119-142	34	59
4	6-8	133-159	38	65
5	8-10	146-176	42	70
6	+12	159-188	46	77
8	+8	+146	80	100

optional



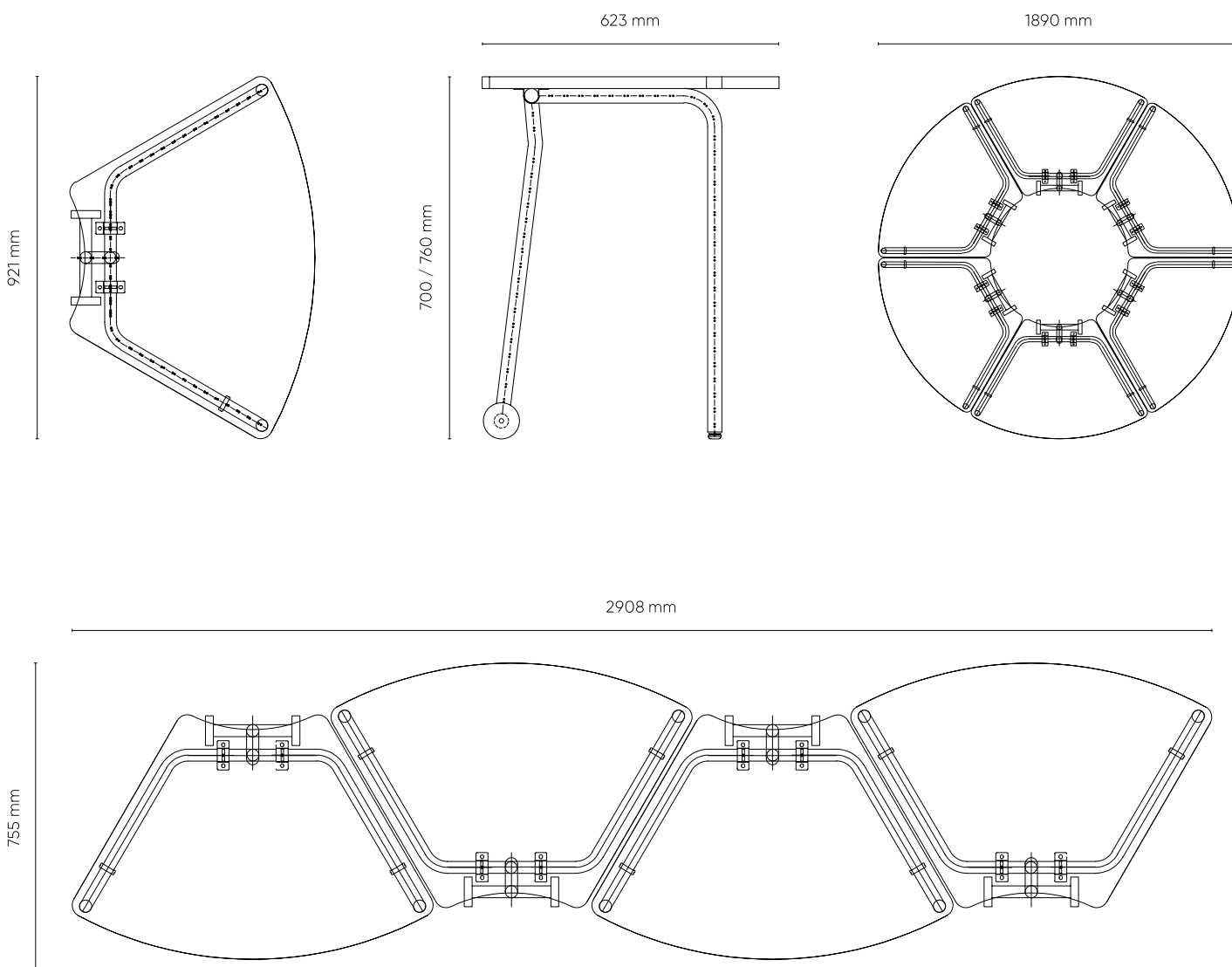
Cod. MEPA
Cod. ABX-ACPZST |

8,50€
+IVA

gancio portazaino



dimensioni



Cod. MEPA
Cod. ABX-ATR5276PUW | **154,00€**
+IVA



Atria

La particolare forma a diamante di Atria permette di creare molteplici combinazioni: gruppi di studio o lavoro funzionali, dove lo spazio è una dimensione da vivere in assoluto comfort.

Tavolo a diamante utilizzabile come banco singolo o a isola componibile unendo fino a 6 pezzi.

Dimensioni tavolo singolo: 78 cm x 68 cm

Altezza gradazione: 2-3-4-5-6.

Banco con top in mdf bianco da 25 mm e bordo arrotondato in poliuretano di colore grigio.

Struttura in tubo d'acciaio Ø 65 mm, spessore lamiera 1,5 mm.

Verniciatura in epoxi-poliestere colore grigio RAL 9006. Piedino antirumore con regolazione altezza per il livellamento.

Il tavolo è certificato secondo gli standard dimensionali e di sicurezza per gli istituti scolastici:

- UNI EN 1729-1:16
- UNI EN 1729-2:16
- UNI EN 71-3:19
- CAM

caratteristiche

altezza tavolo	gradazione 2-6	
colore piano	Bianco	
colore struttura	Grey	RAL 9006
colore angolo	Grey	RAL 9006

misure e peso lordo packaging

packaging top	81 x 71 x 4,5 cm
peso top	79 g.w.
packaging struttura	52 x 32 x 11 cm
peso struttura	71 g.w.



colore struttura colori piano





tabella dimensionale

grad.	età	statura cm	H sedia cm	H tavolo cm
0	1-2	80-95	21	40
1	2-3	93-116	26	46
2	3-4	108-121	30	52
3	4-6	119-142	34	59
4	6-8	133-159	38	65
5	8-10	146-176	42	70
6	+12	159-188	46	77
8	+8	+146	80	100

optional



Cod. MEPA
Cod. ABX-TBWHCH04 | **24,20€**
+IVA
ruota con freno per tavoli
confezione 4 pezzi

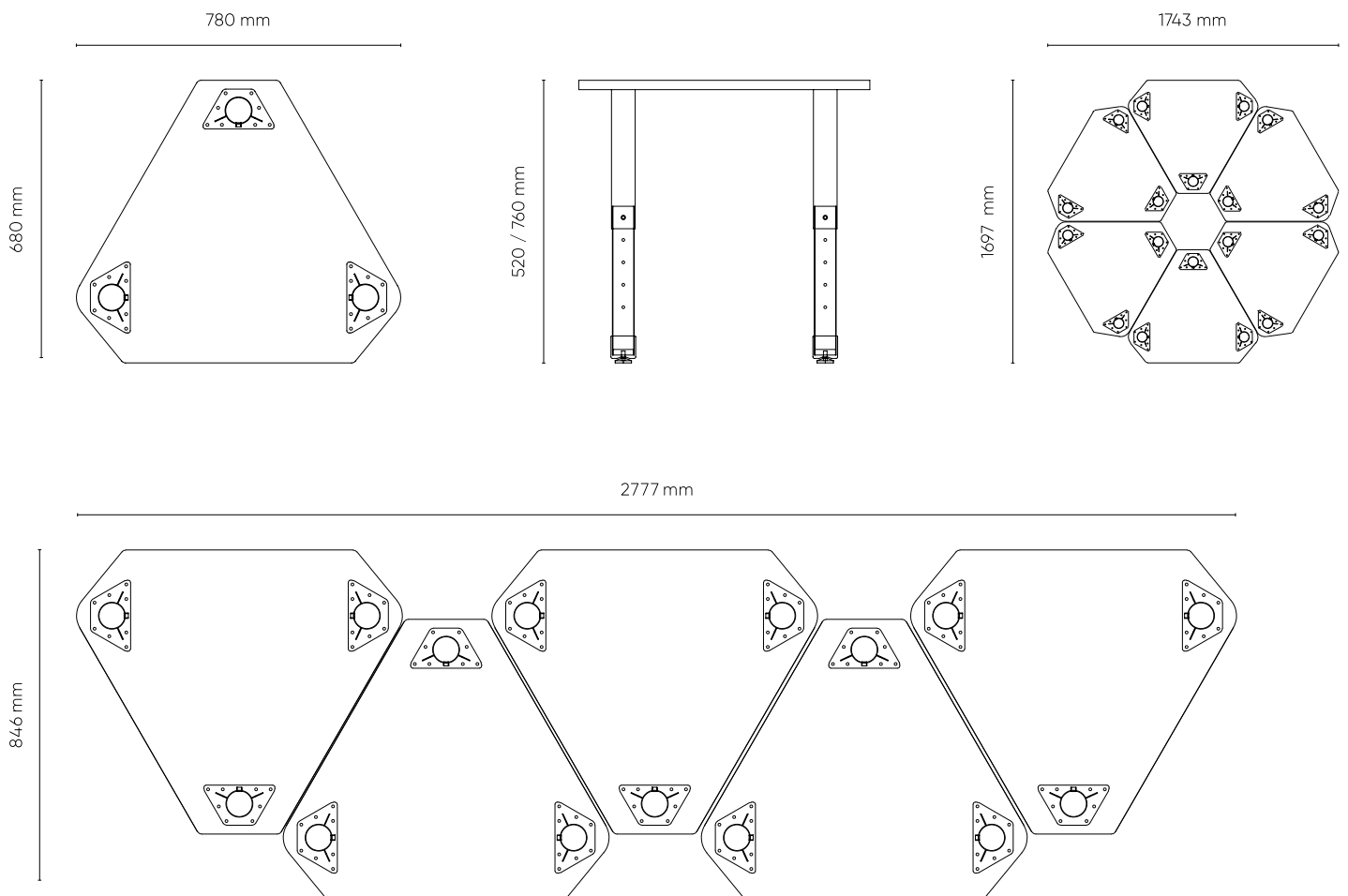


Cod. MEPA
Cod. ABX-ACPZST | **8,50€**
+IVA
gancio portazaino



Cod. MEPA
Cod. ABX-TRVS01 | **23,10€**
+IVA
vaschetta porta oggetti

dimensioni



Cod. MEPA
Cod. ABX-ARL5276PUW | **143,00€**
+IVA



Aurilia

I "petali" di Aurilia disegnano combinazioni dalle linee morbide, arredando gli spazi con il suo stile minimal, per creare gruppi di studio o lavoro ordinati e confortevoli.

Tavolo ergonomico utilizzabile come banco singolo o a isola componibile unendo fino a 10 elementi.

Dimensioni tavolo singolo: 75,6 cm x 77,3 cm
Altezza gradazione: 2-3-4-5-6.

Banco con top in mdf bianco da 25 mm e bordo arrotondato in poliuretano di colore grigio.

Struttura in tubo d'acciaio Ø 65 mm, spessore lamiera 1,5 mm.

Verniciatura in epoxi-poliestere colore grigio RAL 9006. Piedino antirumore con regolazione altezza per il livellamento.

Il tavolo è certificato secondo gli standard dimensionali e di sicurezza per gli istituti scolastici:

- UNI EN 1729-1:16
- UNI EN 1729-2:16
- UNI EN 71-3:19
- CAM

caratteristiche

altezza tavolo	gradazione 2-6	
colore piano	Bianco	
colore struttura	Grey	RAL 9006
colore angolo	Grey	RAL 9006



misure e peso lordo packaging

packaging top	80 x 78 x 4,5 cm
peso top	7,6 g.w.
packaging struttura	52 x 40 x 11 cm
peso struttura	9,4 g.w.

colore struttura colori piano





tabella dimensionale

grad.	età	statura cm	H sedia cm	H tavolo cm
0	1-2	80-95	21	40
1	2-3	93-116	26	46
2	3-4	108-121	30	52
3	4-6	119-142	34	59
4	6-8	133-159	38	65
5	8-10	146-176	42	70
6	+12	159-188	46	77
8	+8	+146	80	100

optional



Cod. MEPA
Cod. ABX-TBWHCH04 | **24,20€**
+IVA

ruota con freno per tavoli
confezione 4 pezzi



Cod. MEPA
Cod. ABX-ACPZST | **8,50€**
+IVA

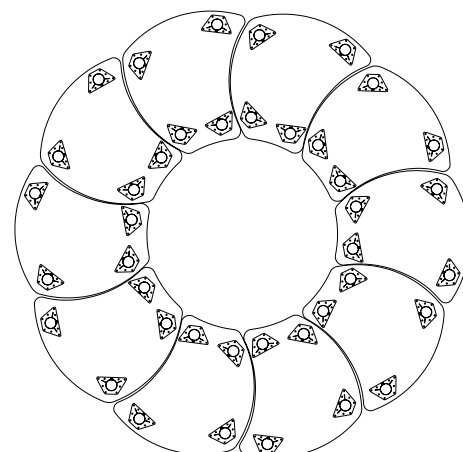

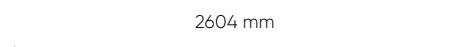
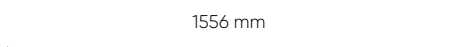
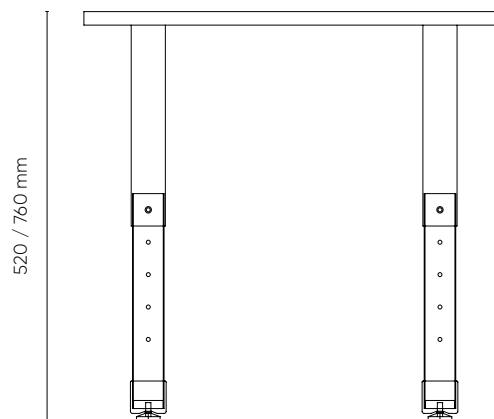
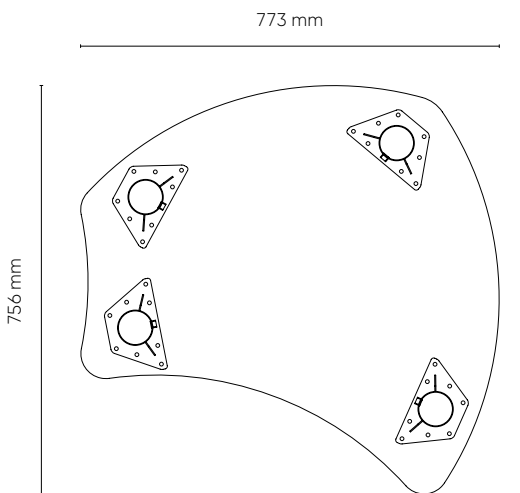
gancio portazaino



Cod. MEPA
Cod. ABX-TRVS01 | **23,10€**
+IVA

vaschetta porta oggetti

dimensioni



Cod. MEPA
Cod. ABX-RIGELC5276PUW | **161,70€**
+IVA

Rigel

Rigel è il tavolo che consente di modellare lo spazio di lavoro o studio in maniera pratica, senza rinunciare al comfort. Lo stile minimal della sua forma permette di creare combinazioni sempre efficaci in ogni ambiente.

Tavolo ergonomico utilizzabile come banco singolo o a isola componibile unendo fino a 8 elementi.

Dimensioni tavolo singolo: 102,3 cm x 58 cm
Altezza gradazione: 2-3-4-5-6.

Banco con top in mdf bianco da 25 mm e bordo arrotondato in poliuretano di colore grigio.

Struttura in tubo d'acciaio Ø 65 mm, spessore lamiera 1,5 mm

Verniciatura in epoxi-poliestere colore grigio RAL 9006.
Piedino antirumore con regolazione altezza per il livellamento.

Il tavolo è certificato secondo gli standard dimensionali e di sicurezza per gli istituti scolastici:

- UNI EN 1729-1:16
- UNI EN 1729-2:16
- UNI EN 71-3:19
- CAM



caratteristiche

altezza tavolo	gradazione 2-6	
colore piano	Bianco	
colore struttura	Grey	RAL 9006
colore angolo	Grey	RAL 9006



misure e peso lordo packaging

packaging top	104 x 60 x 4 cm
peso top	7,8 g.w.
packaging struttura	52 x 40 x 11 cm
peso struttura	9,4 g.w.

colore struttura colori piano




tabella dimensionale

grad.	età	statura cm	H sedia cm	H tavolo cm
0	1-2	80-95	21	40
1	2-3	93-116	26	46
2	3-4	108-121	30	52
3	4-6	119-142	34	59
4	6-8	133-159	38	65
5	8-10	146-176	42	70
6	+12	159-188	46	77
8	+8	+146	80	100

optional



Cod. MEPA
Cod. ABX-TBWHCH04 | **24,20€**
+IVA

ruota con freno per tavoli
confezione 4 pezzi



Cod. MEPA
Cod. ABX-ACPZST | **8,50€**
+IVA

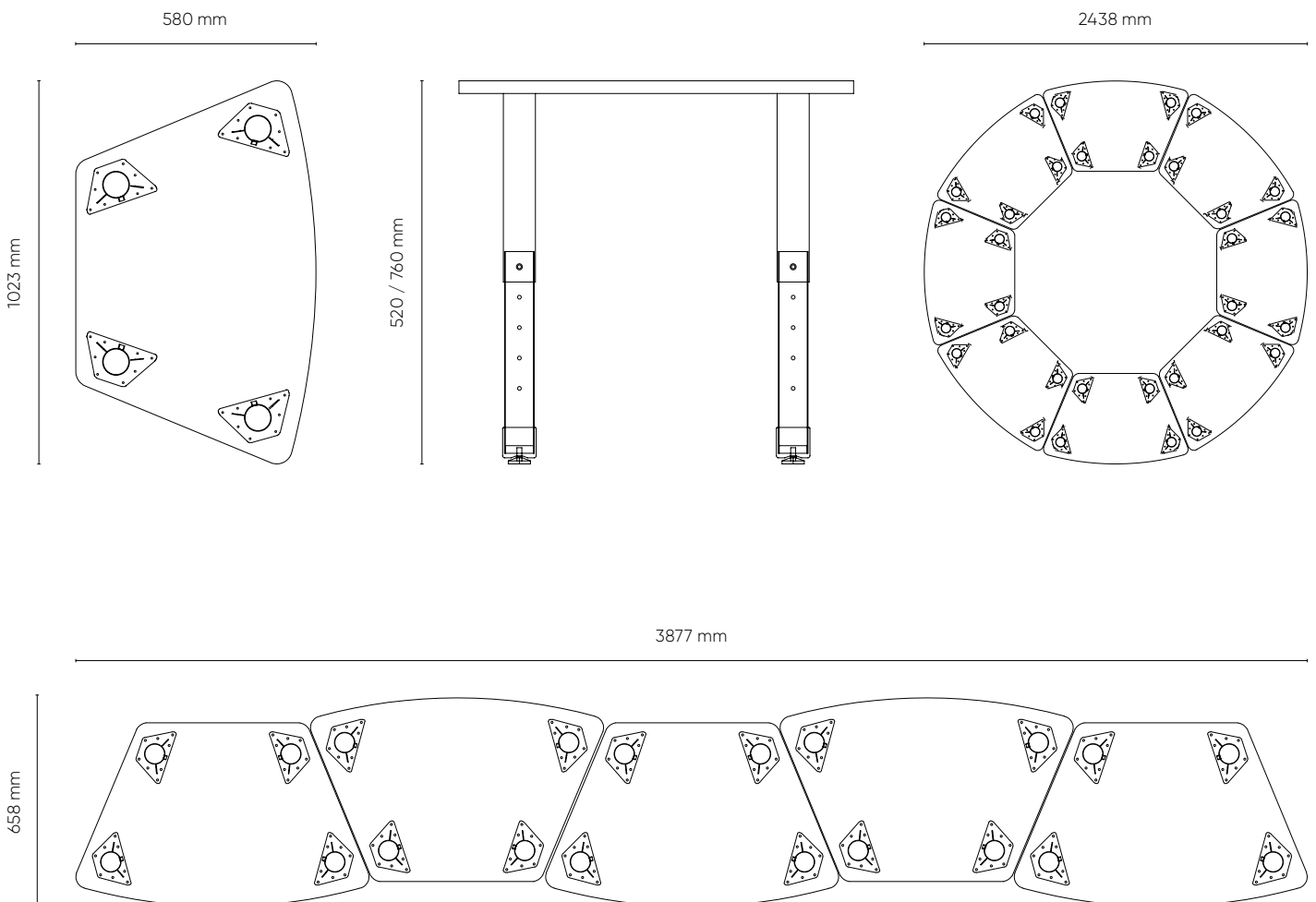
gancio portazaino



Cod. MEPA
Cod. ABX-TRVS01 | **23,10€**
+IVA

vaschetta porta oggetti

dimensioni





80x60 Cod. ABX-IDRA52768X6PUW | ^{Cod. MEPA} **167,20€**
+IVA

80x80 Cod. ABX-IDRA52768X8PUW | ^{Cod. MEPA} **174,90€**
+IVA

120x80 Cod. ABX-IDRA527612X8PUW | ^{Cod. MEPA} **226,60€**
+IVA

160x60 Cod. ABX-IDRA527616X6PUW | ^{Cod. MEPA} **233,20€**
+IVA

160x80 Cod. ABX-IDRA527616X8PUW | ^{Cod. MEPA} **271,70€**
+IVA

180x60 Cod. ABX-IDRA527618X6PUW | ^{Cod. MEPA} **247,50€**
+IVA

180x80 Cod. ABX-IDRA527618X8PUW | ^{Cod. MEPA} **288,20€**
+IVA

180x60xh100 Cod. ABX-IDRA10018X6PUW | ^{Cod. MEPA} **247,50€**
+IVA

180x80xh100 Cod. ABX-IDRA10018X8PUW | ^{Cod. MEPA} **290,40€**
+IVA

Idra




Ideale per gruppi di studio o lavoro, qualunque sia lo spazio a disposizione: Idra è disponibile in molteplici dimensioni e rappresenta la soluzione perfetta per allestire e vivere al meglio ogni ambiente.

Banco con top in mdf bianco da 25 mm e bordo arrotondato in poliuretano di colore grigio.
Altezza gradazione: 2-3-4-5-6.
Struttura in tubo d'acciaio Ø 65 mm, spessore lamiera 1,5 mm.
Verniciatura in epoxi-poliestere colore grigio RAL 9006.
Piedino antirumore con regolazione altezza per il livellamento.
Il tavolo è certificato secondo gli standard dimensionali e di sicurezza per gli istituti scolastici:
· UNI EN 1729-1:16
· UNI EN 1729-2:16
· UNI EN 71-3:19
· CAM

caratteristiche

altezza tavolo	gradazione 2-8	
colore piano	Bianco	
colore struttura	Grey	RAL 9006
colore angolo	Grey	RAL 9006

colore struttura colori piano



misure e peso lordo packaging

	Pack T	Peso T	Pack S	Peso S	Pack T + S	Peso T + S
80 x 60	83 x 63 x 4,5	8,82 g.w.	52 x 40 x 11	974 g.w.		
80 x 80	83 x 83 x 4,5	11,76 g.w.	52 x 40 x 11	974 g.w.		
120 x 80	123 x 83 x 4,5	18,48 g.w.	52 x 40 x 11	974 g.w.		
160 x 60					163 x 63 x 11	28,87 g.w.
160 x 80					163 x 83 x 11	34,72 g.w.
180 x 60					183 x 63 x 11	30,79 g.w.
180 x 80					183 x 83 x 11	37,55 g.w.
180 x 60 H100					183 x 63 x 11	31,74 g.w.
180 x 80 H100					183 x 83 x 11	38,90 g.w.

T Top S Struttura

tabella dimensionale

grad.	età	statura cm	H sedia cm	H tavolo cm
0	1-2	80-95	21	40
1	2-3	93-116	26	46
2	3-4	108-121	30	52
3	4-6	119-142	34	59
4	6-8	133-159	38	65
5	8-10	146-176	42	70
6	+12	159-188	46	77
8	+8	+146	80	100

optional



Cod. MEPA
 Cod. ABX-TBWHCH04 | **24,20€**
+IVA

ruota con freno per tavoli
 confezione 4 pezzi



Cod. MEPA
 Cod. ABX-ACPZST | **8,50€**
+IVA

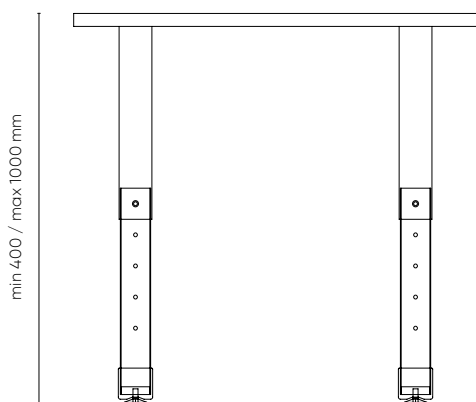
gancio portazaino



Cod. MEPA
 Cod. ABX-TRVS01 | **23,10€**
+IVA

vaschetta porta oggetti

dimensioni



Cod. MEPA
Cod. ABX-SPC5276PUW |

140,00€
+IVA

Spica

Spica, grazie alla sua forma con angolo retto opposto a una curva ergonomica, consente di ottimizzare gli spazi e assicurare la migliore praticità e comfort in ogni ambiente: creare combinazioni fino a 4 postazioni è facile e veloce.

Tavolo ergonomico utilizzabile come banco singolo o a isola componibile unendo fino a 4 elementi. Banco con top in mdf bianco da 25 mm e bordo arrotondato in poliuretano di colore grigio.

Dimensioni tavolo singolo: 70 x 70 cm
Altezza gradazione: 2-3-4-5-6.
Struttura in tubo d'acciaio Ø 65 mm, spessore lamiera 1,5 mm.
Verniciatura in epoxi-poliestere colore grigio RAL 9006.
Piedino antirumore con regolazione altezza per il livellamento.
Il tavolo è certificato secondo gli standard dimensionali e di sicurezza per gli istituti scolastici:

- UNI EN 1729-1:16
- UNI EN 1729-2:16
- UNI EN 71-3:19
- CAM



caratteristiche

altezza tavolo	gradazione 2-6	
colore piano	Bianco	
colore struttura	Grey	RAL 9006
colore angolo	Grey	RAL 9006



misure e peso lordo packaging

packaging top	73 x 73 x 4,5 cm
peso top	6,4 g.w.
packaging struttura	52 x 32 x 11 cm
peso struttura	7,1 g.w.

colore struttura colori piano



tabella dimensionale

grad.	età	statura cm	H sedia cm	H tavolo cm
0	1-2	80-95	21	40
1	2-3	93-116	26	46
2	3-4	108-121	30	52
3	4-6	119-142	34	59
4	6-8	133-159	38	65
5	8-10	146-176	42	70
6	+12	159-188	46	77
8	+8	+146	80	100

optional



Cod. MEPA
Cod. ABX-TBWHCH04 | **24,20€**
+IVA

ruota con freno per tavoli
confezione 4 pezzi



Cod. MEPA
Cod. ABX-ACPZST | **8,50€**
+IVA

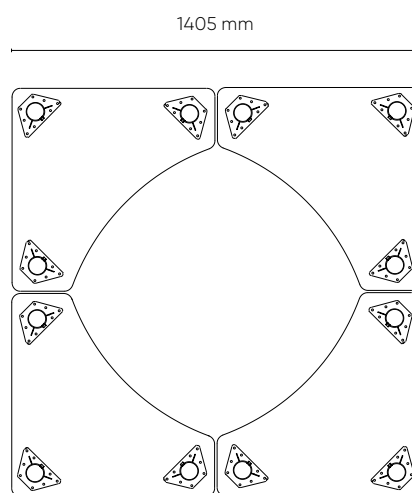
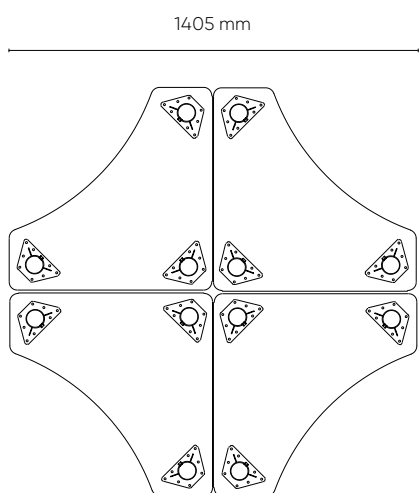
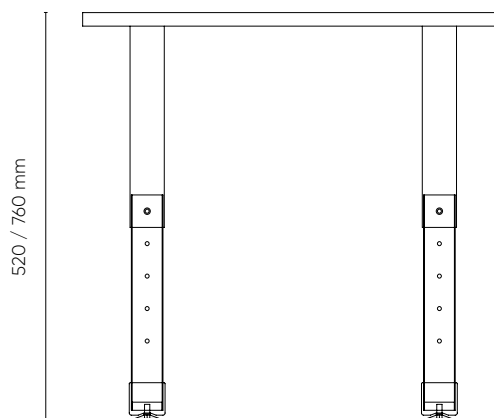
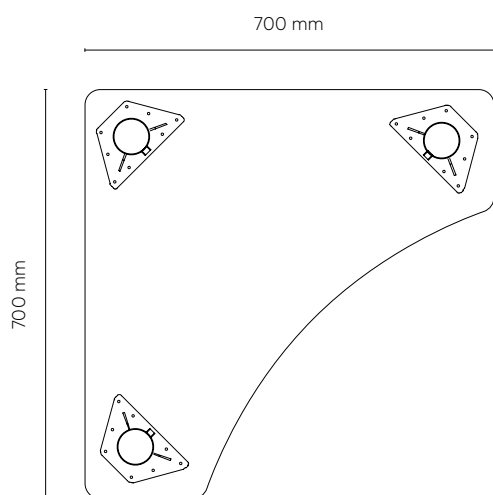
gancio portazaino



Cod. MEPA
Cod. ABX-TRVS01 | **23,10€**
+IVA

vaschetta porta oggetti

dimensioni



Cod. MEPA
Cod. ABX-MOON5276PUW | **189,00€**
+IVA

Moon

Proprio come nelle fasi lunari, le morbide linee disegnano lo spazio, per creare combinazioni in modo facile e veloce. Ergonomia e praticità d'uso sono gli elementi chiave di Moon, il partner ideale per realizzare gruppi di lavoro e studio in totale comfort.

Tavolo ergonomico utilizzabile come banco singolo o a isola componibile.

Dimensioni tavolo singolo: 120 cm x 101 cm
Altezza gradazione: 2-3-4-5-6.

Banco con top in mdf bianco da 25 mm e bordo arrotondato in poliuretano di colore grigio.
Struttura in tubo d'acciaio Ø 65 mm, spessore lamiera 1,5 mm.

Verniciatura in epoxi-poliestere colore grigio RAL 9006.
Piedino antirumore con regolazione altezza per il livellamento.

Il tavolo è certificato secondo gli standard dimensionali e di sicurezza per gli istituti scolastici:

- UNI EN 1729-1:16
- UNI EN 1729-2:16
- UNI EN 71-3:19
- CAM



caratteristiche

altezza tavolo	gradazione 2-6	
colore piano	Bianco	
colore struttura	Grey	RAL 9006
colore angolo	Grey	RAL 9006



misure e peso lordo packaging

packaging top	123 x 104 x 4,5 cm
peso top	179 g.w.
packaging struttura	52 x 40 x 11 cm
peso struttura	94 g.w.

colore struttura



colori piano




tabella dimensionale

grad.	età	statura cm	H sedia cm	H tavolo cm
0	1-2	80-95	21	40
1	2-3	93-116	26	46
2	3-4	108-121	30	52
3	4-6	119-142	34	59
4	6-8	133-159	38	65
5	8-10	146-176	42	70
6	+12	159-188	46	77
8	+8	+146	80	100

optional



Cod. MEPA
Cod. ABX-TBWHCH04 | **24,20€**
+IVA

ruota con freno per tavoli
confezione 4 pezzi



Cod. MEPA
Cod. ABX-ACPZST | **8,50€**
+IVA

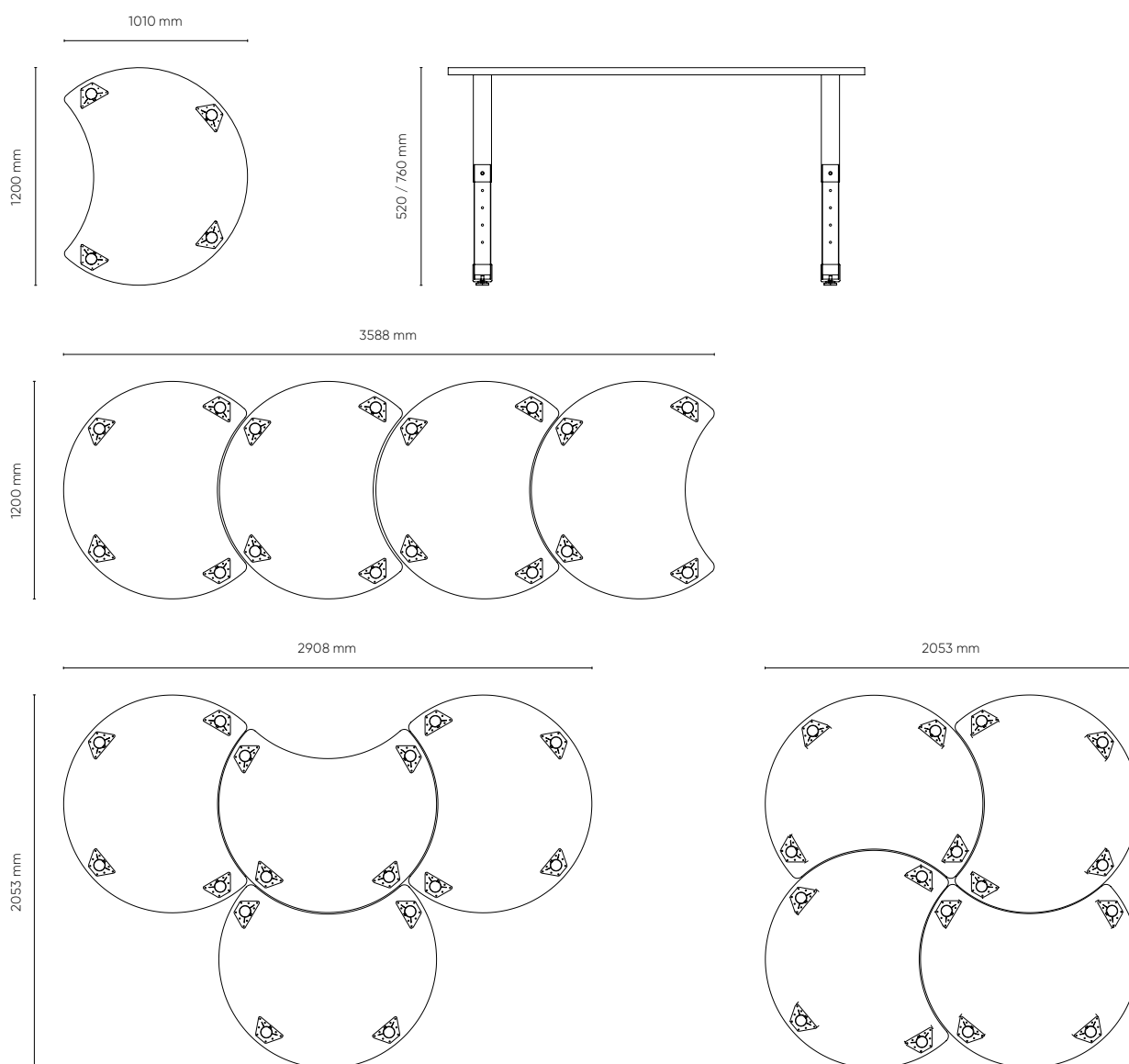
gancio portazaino



Cod. MEPA
Cod. ABX-TRVS01 | **23,10€**
+IVA

vaschetta porta oggetti

dimensioni



Cod. MEPA
Cod. ABX-ORN5276PUW | **121,00€**
+IVA



Orion

Orion, sintesi perfetta tra ergonomia e praticità d'uso, è perfetto per arredare ambienti destinati a lavoro e studio con uno stile minimal dalle linee morbide, per vivere gli spazi in totale comfort.

Tavolo in mdf bianco spesso 25 mm di forma rettangolare con due lati concavi e due convessi di dimensioni interne 661 x 409 mm

Altezza regolabile con pistone a gas da 47 a 70 cm.

Struttura metallica cromata con un unico tubo centrale in metallo e quattro raggi con piedini antirumore con regolazione altezza per il livellamento. Verniciatura in epoxi-poliestere colore grigio RAL 9006.

Il tavolo è certificato secondo gli standard dimensionali e di sicurezza per gli istituti scolastici:

- UNI EN 1729-1:16
- UNI EN 1729-2:16
- UNI EN 71-3:19
- CAM

caratteristiche

altezza tavolo	gradazione 2-6	
colore piano	Bianco	
colore struttura	Grey	RAL 9006
colore angolo	Grey	RAL 9006



misure e peso lordo packaging

packaging top + struttura	68 x 55 x 9 cm
peso top + struttura	8,4 g.w.

colore struttura



colori piano





tabella dimensionale

grad.	età	statura cm	H sedia cm	H tavolo cm
0	1-2	80-95	21	40
1	2-3	93-116	26	46
2	3-4	108-121	30	52
3	4-6	119-142	34	59
4	6-8	133-159	38	65
5	8-10	146-176	42	70
6	+12	159-188	46	77
8	+8	+146	80	100

optional

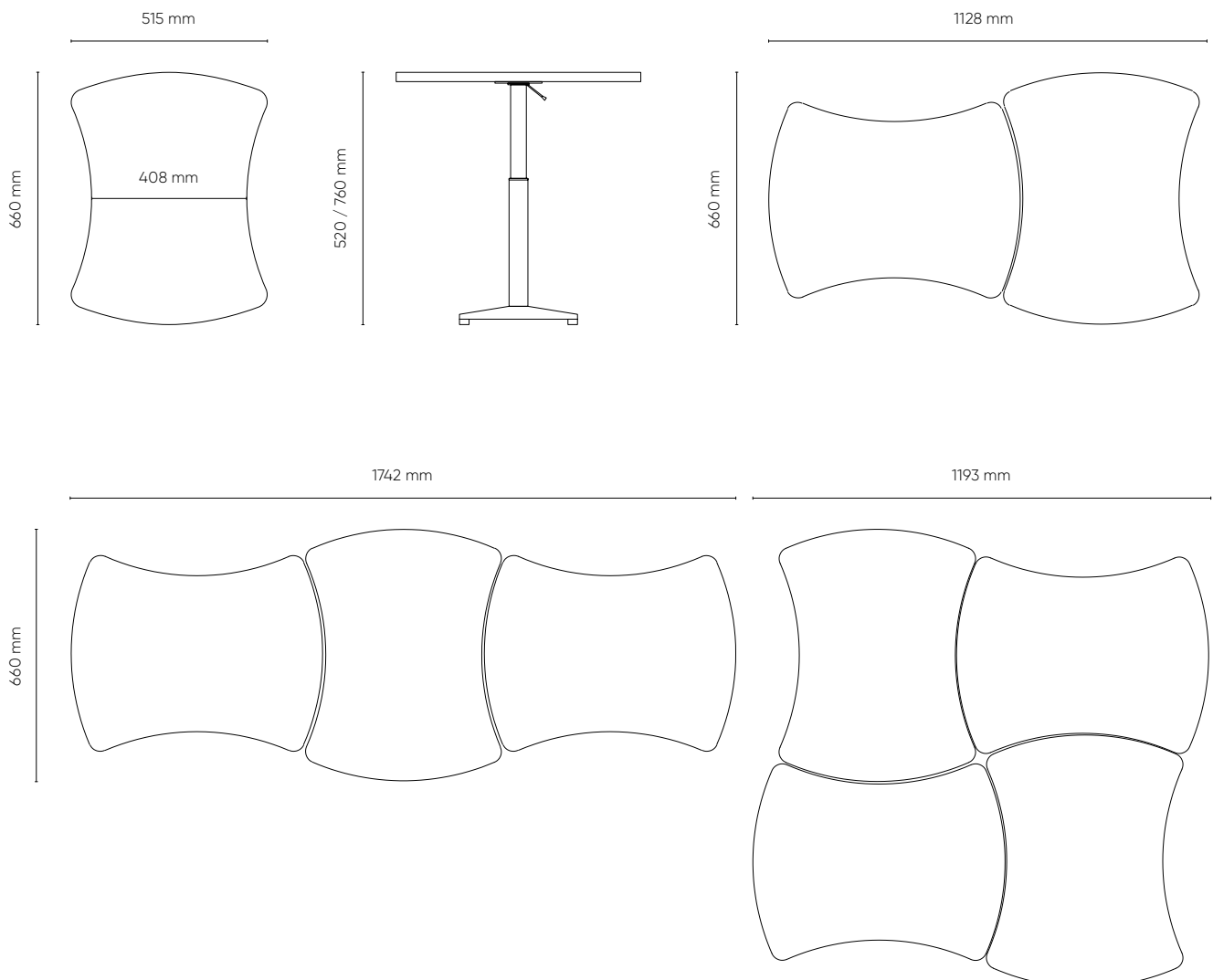


Cod. MEPA
Cod. ABX-ACPZST |

8,50€
+IVA

gancio portabagno

dimensioni



Cod. MEPA
Cod. ABX-LIRA5276PUW |

216,70€
+IVA

Lira

Lira disegna combinazioni dalle linee morbide, arredando gli spazi con il suo stile minimal, per creare gruppi di studio o lavoro ordinati e confortevoli.

Banco con top in mdf bianco da 25 mm e bordo arrotondato in poliuretano di colore grigio.

Dimensioni tavolo singolo: 115,5 x 63 cm

Altezza gradazione: 2-3-4-5-6.

Banco con top in mdf bianco da 25 mm e bordo arrotondato in poliuretano di colore grigio.

Struttura in tubo d'acciaio Ø 65 mm, spessore lamiera 1,5 mm.

Verniciatura in epoxi-poliestere colore grigio RAL 9006.

Piedino antirumore con regolazione altezza per il livellamento.

Il tavolo è certificato secondo gli standard dimensionali e di sicurezza per gli istituti scolastici:

- UNI EN 1729-1:16
- UNI EN 1729-2:16
- UNI EN 71-3:19
- CAM



caratteristiche

altezza tavolo	gradazione 2-6	
colore piano	Bianco	
colore struttura	Grey	RAL 9006
colore angolo	Grey	RAL 9006



misure e peso lordo packaging

packaging top	118 x 66 x 4,5 cm
peso top	13,2 g.w.
packaging struttura	52 x 40 x 11 cm
peso struttura	9,4 g.w.

colore struttura



colori piano




tabella dimensionale

grad.	età	statura cm	H sedia cm	H tavolo cm
0	1-2	80-95	21	40
1	2-3	93-116	26	46
2	3-4	108-121	30	52
3	4-6	119-142	34	59
4	6-8	133-159	38	65
5	8-10	146-176	42	70
6	+12	159-188	46	77
8	+8	+146	80	100

optional



Cod. MEPA
Cod. ABX-TBWHCH04 | **24,20€**
+IVA

ruota con freno per tavoli
confezione 4 pezzi



Cod. MEPA
Cod. ABX-ACPZST | **8,50€**
+IVA

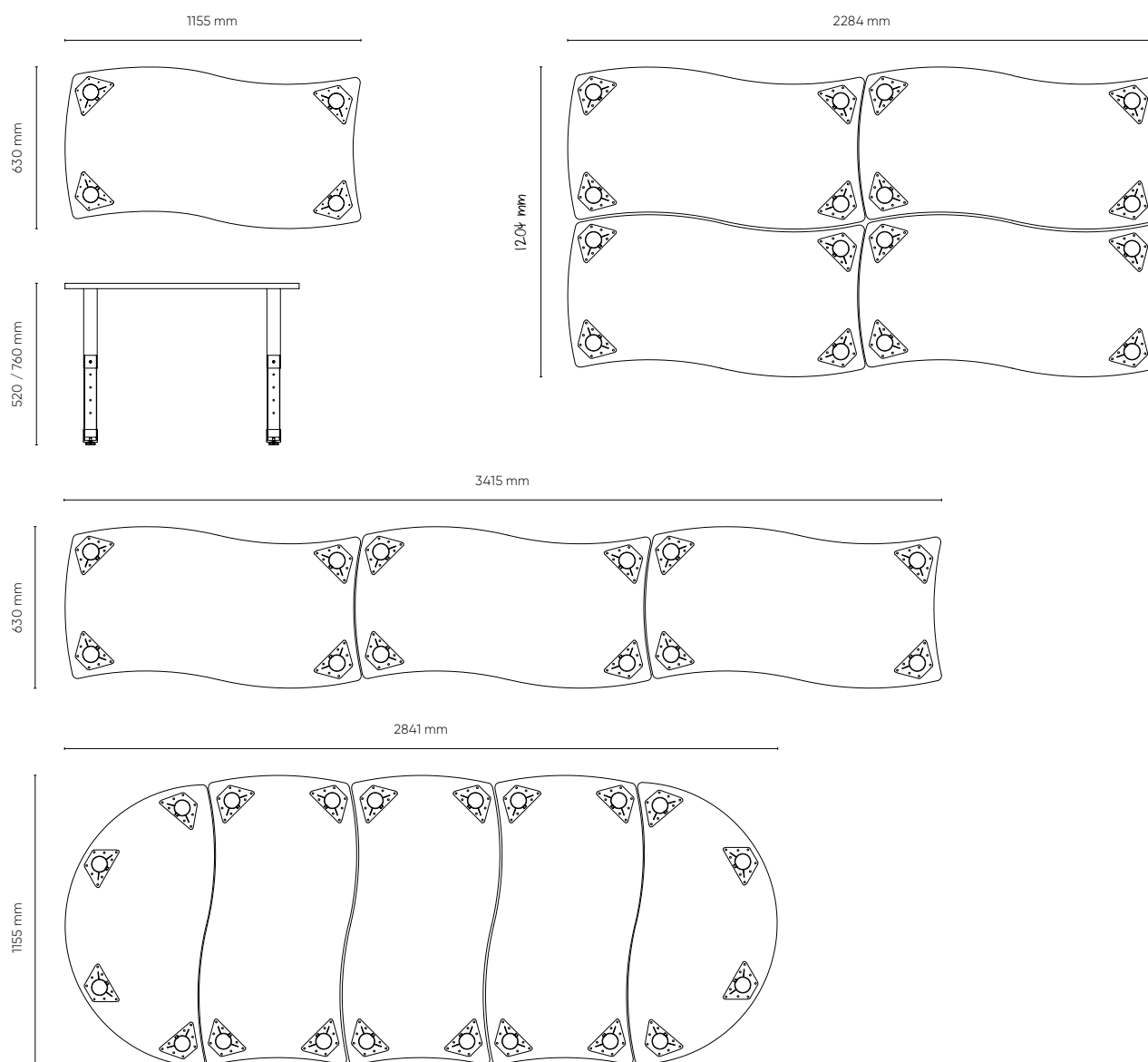
gancio portazaino



Cod. MEPA
Cod. ABX-TRVS01 | **23,10€**
+IVA

vaschetta porta oggetti

dimensioni





Cod. MEPA
Cod. ABX-SIRIO5276PUW | **194,70€**
+IVA

Sirio

Le linee di Sirio si adattano perfettamente a qualunque spazio di studio o lavoro. Da solo o accoppiato ad altri modelli, come Lira, permette di creare combinazioni più evolute, in cui design e praticità vanno di pari passo.

Banco con top in mdf bianco da 25 mm e bordo arrotondato in poliuretano di colore grigio.

Dimensioni tavolo singolo: 112,6 x 60 cm

Altezza gradazione: 2-3-4-5-6.

Banco con top in mdf bianco da 25 mm e bordo arrotondato in poliuretano di colore grigio.

Struttura in tubo d'acciaio Ø 65 mm, spessore lamiera 1,5 mm

Verniciatura in epoxi-poliestere colore grigio RAL 9006.

Piedino antirumore con regolazione altezza per il livellamento.

Il tavolo è certificato secondo gli standard dimensionali e di sicurezza per gli istituti scolastici:

- UNI EN 1729-1:16
- UNI EN 1729-2:16
- UNI EN 71-3:19
- CAM

caratteristiche

altezza tavolo	gradazione 2-6	
colore piano	Bianco	
colore struttura	Grey	RAL 9006
colore angolo	Grey	RAL 9006



misure e peso lordo packaging

packaging top	115 x 63 x 4,5 cm
peso top	10,8 g.w.
packaging struttura	52 x 40 x 11 cm
peso struttura	9,4 g.w.

colore struttura colori piano




tabella dimensionale

grad.	età	statura cm	H sedia cm	H tavolo cm
0	1-2	80-95	21	40
1	2-3	93-116	26	46
2	3-4	108-121	30	52
3	4-6	119-142	34	59
4	6-8	133-159	38	65
5	8-10	146-176	42	70
6	+12	159-188	46	77
8	+8	+146	80	100

optional



Cod. MEPA
Cod. ABX-TBWHCH04 | **24,20€**
+IVA

ruota con freno per tavoli
confezione 4 pezzi



Cod. MEPA
Cod. ABX-ACPZST | **8,50€**
+IVA

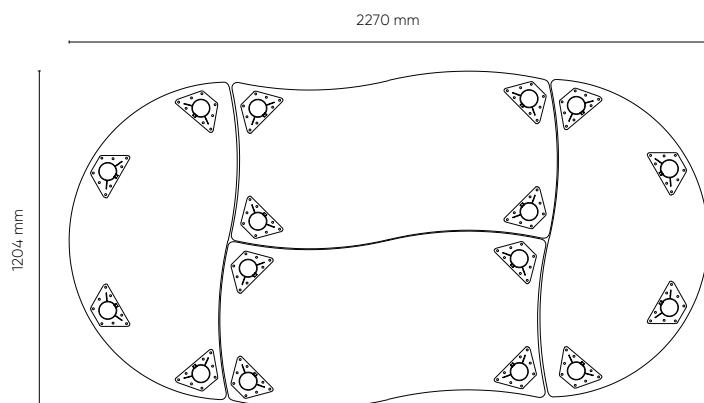
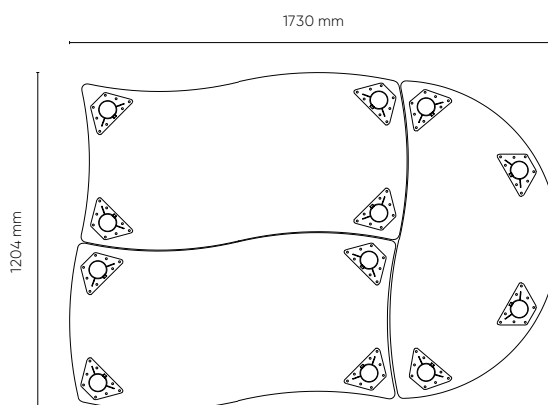
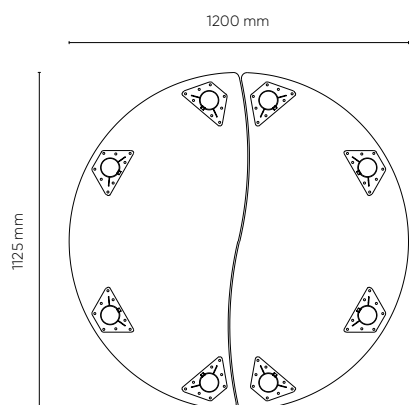
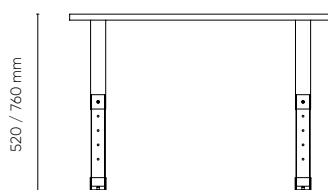
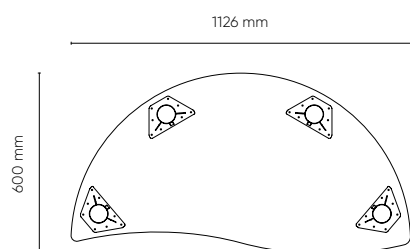
gancio portazaino



Cod. MEPA
Cod. ABX-TRVS01 | **23,10€**
+IVA

vaschetta porta oggetti

dimensioni



Cod. MEPA
Cod. ABX-BLTx5276PUW |

267,30€
+IVA



Bellatrix

Fino a tre persone sullo stesso tavolo di lavoro: Bellatrix permette di creare gruppi senza rinunciare al comfort, grazie alla particolare linea ergonomica, che permette di inserire ulteriori moduli per infinite combinazioni.

Tavolo ergonomico utilizzabile fino a un massimo di 3 persone come banco singolo, espandibile combinando ulteriori elementi.

Banco con top in mdf bianco da 25 mm e bordo arrotondato in poliuretano di colore grigio.

Dimensioni tavolo singolo: 120 x 112 cm

Altezza gradazione: 2-3-4-5-6.

Banco con top in mdf bianco da 25 mm e bordo arrotondato in poliuretano di colore grigio.

Struttura in tubo d'acciaio Ø 65 mm, spessore lamiera 1,5 mm

Verniciatura in epoxi-poliestere colore grigio RAL 9006.

Piedino antirumore con regolazione altezza per il livellamento.

Il tavolo è certificato secondo gli standard dimensionali e di sicurezza per gli istituti scolastici:

- UNI EN 1729-1:16
- UNI EN 1729-2:16
- UNI EN 71-3:19
- CAM

caratteristiche

altezza tavolo	gradazione 2-6	
colore piano	Bianco	
colore struttura	Grey	RAL 9006
colore angolo	Grey	RAL 9006



misure e peso lordo packaging

packaging top	123 x 115 x 4,5 cm
peso top	18,2 g.w.
packaging struttura	52 x 40 x 11 cm
peso struttura	9,4 g.w.

colore struttura colori piano



tabella dimensionale

grad.	età	statura cm	H sedia cm	H tavolo cm
0	1-2	80-95	21	40
1	2-3	93-116	26	46
2	3-4	108-121	30	52
3	4-6	119-142	34	59
4	6-8	133-159	38	65
5	8-10	146-176	42	70
6	+12	159-188	46	77
8	+8	+146	80	100

optional



Cod. MEPA
Cod. ABX-TBWHCH04 | **24,20€**
+IVA

ruota con freno per tavoli
confezione 4 pezzi



Cod. MEPA
Cod. ABX-ACPZST | **8,50€**
+IVA

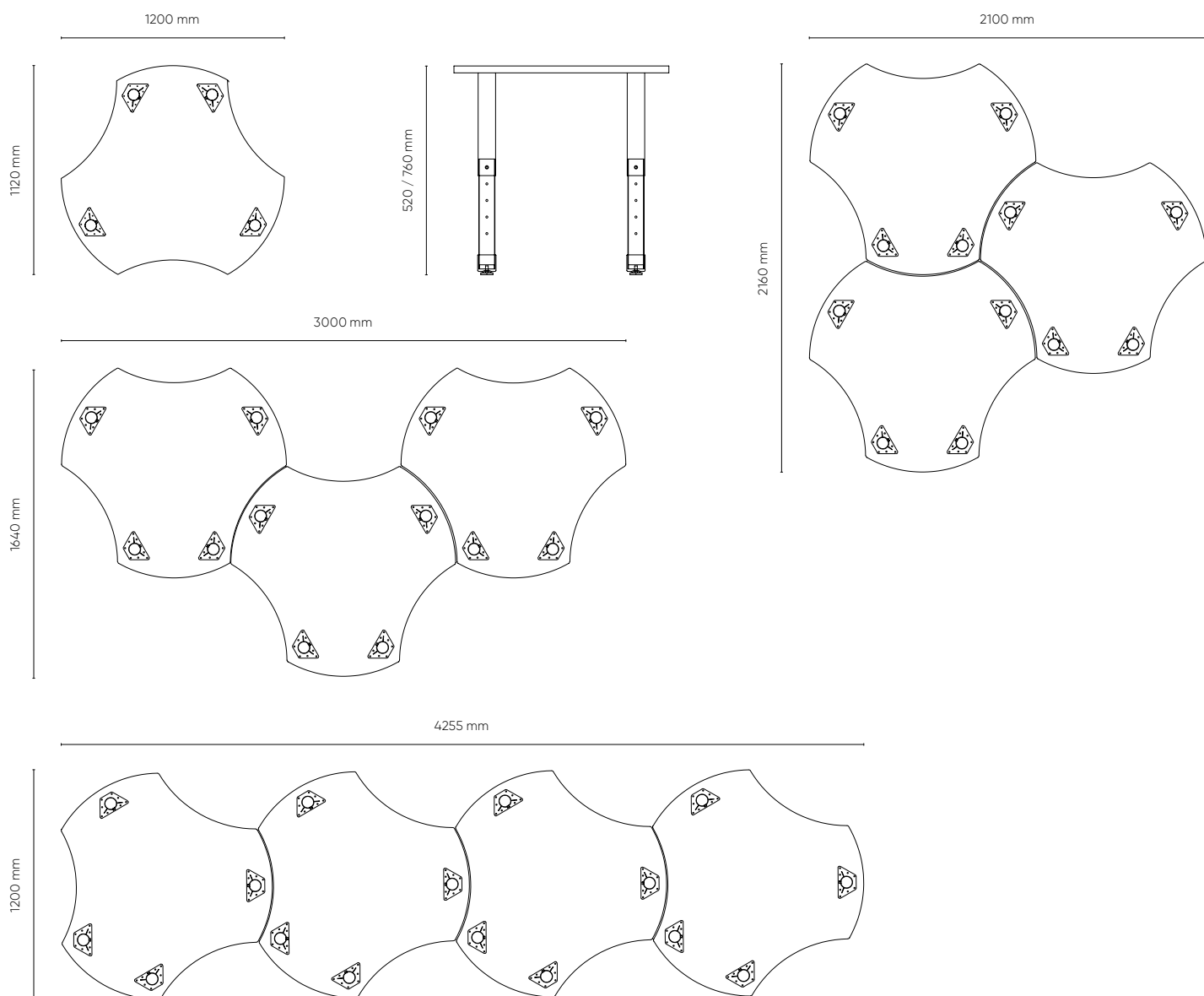
gancio portazaino



Cod. MEPA
Cod. ABX-TRVS01 | **23,10€**
+IVA

vaschetta porta oggetti

dimensioni



Cod. MEPA
Cod. ABX-VELA5276PUW | **350,90€**
+IVA

Vela

La caratteristica forma a goccia di Vela consente di ottimizzare gli spazi e vivere al meglio ogni ambiente, donando ai gruppi di studio o lavoro tutto il comfort e la praticità desiderati.

Tavolo ergonomico utilizzabile fino a un massimo di 4 persone come banco singolo, espandibile combinando ulteriori elementi.

Banco con top in mdf bianco da 25 mm e bordo arrotondato in poliuretano di colore grigio.

Dimensioni tavolo singolo: 160 x 120 cm

Altezza gradazione: 2-3-4-5-6.

Banco con top in mdf bianco da 25 mm e bordo arrotondato in poliuretano di colore grigio.

Struttura in tubo d'acciaio Ø 65 mm, spessore lamiera 1,5 mm.

Verniciatura in epoxi-poliestere colore grigio RAL 9006.

Piedino antirumore con regolazione altezza per il livellamento.

Il tavolo è certificato secondo gli standard dimensionali e di sicurezza per gli istituti scolastici:

- UNI EN 1729-1:16
- UNI EN 1729-2:16
- UNI EN 71-3:19
- CAM



caratteristiche

altezza tavolo	gradazione 2-6	
colore piano	Bianco	
colore struttura	Grey	RAL 9006
colore angolo	Grey	RAL 9006

misure e peso lordo packaging

packaging top	145 x 122 x 5 cm
peso top	25,3 g.w.
packaging struttura	52 x 40 x 11 cm
peso struttura	9,4 g.w.



colore struttura colori piano



tabella dimensionale

grad.	età	statura cm	H sedia cm	H tavolo cm
0	1-2	80-95	21	40
1	2-3	93-116	26	46
2	3-4	108-121	30	52
3	4-6	119-142	34	59
4	6-8	133-159	38	65
5	8-10	146-176	42	70
6	+12	159-188	46	77
8	+8	+146	80	100

optional



Cod. MEPA
Cod. ABX-TBWHCH04 | **24,20€**
+IVA

ruota con freno per tavoli
confezione 4 pezzi



Cod. MEPA
Cod. ABX-ACPZST | **8,50€**
+IVA

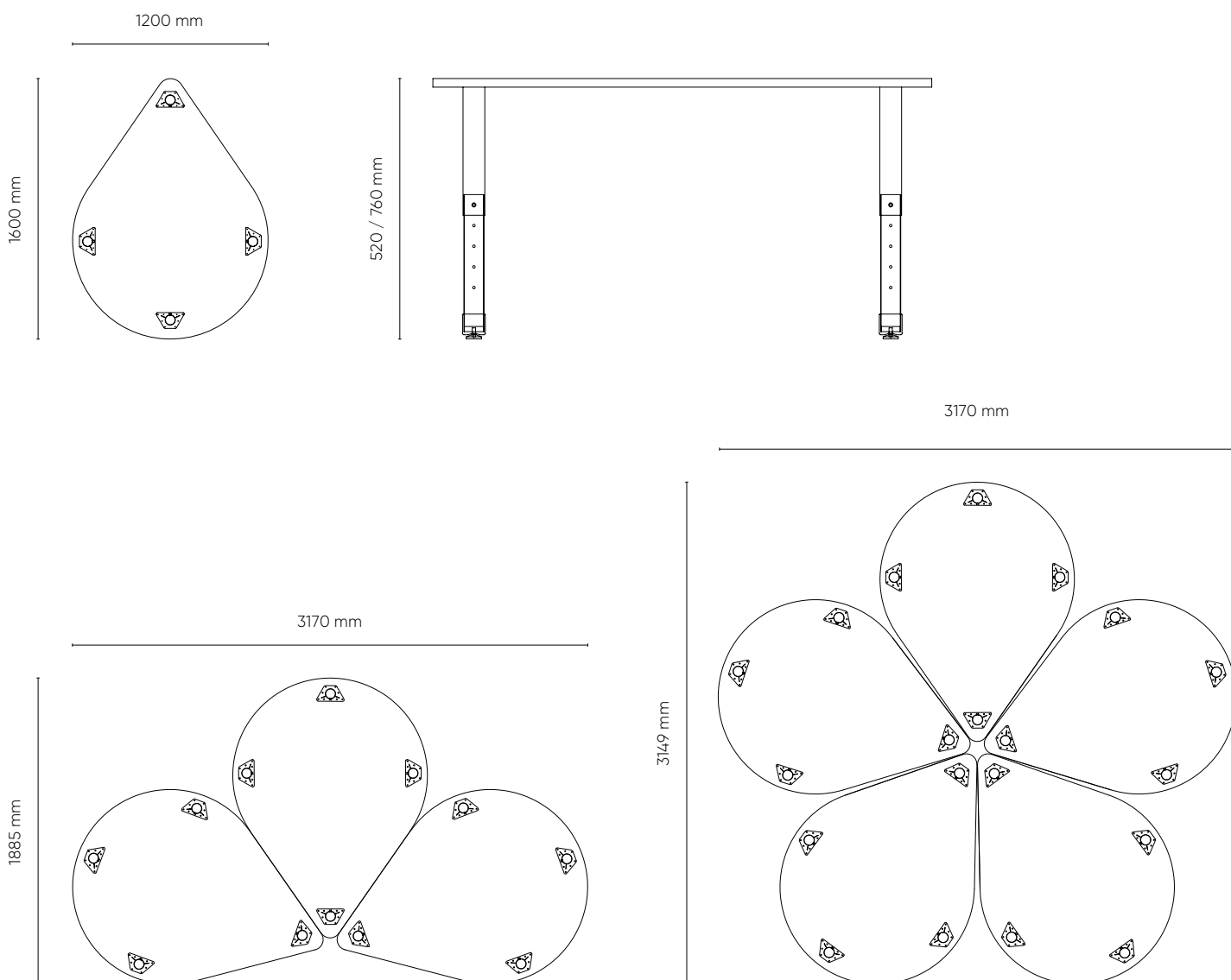
gancio portazaino



Cod. MEPA
Cod. ABX-TRVS01 | **23,10€**
+IVA

vaschetta porta oggetti

dimensioni



Cod. MEPA
Cod. ABX-PRS5276PUW | **426,80€**
+IVA



Perseo

Proprio come nelle fasi lunari, le morbide linee disegnano lo spazio, per creare combinazioni in modo facile e veloce. Ergonomia e praticità d'uso sono gli elementi chiave di Moon, il partner ideale per realizzare gruppi di lavoro e studio in totale comfort.

Banco con top in mdf bianco da 25 mm e bordo arrotondato in poliuretano di colore grigio.
Dimensioni tavolo singolo: 200 x 120 cm
Altezza gradazione: 2-3-4-5-6.

Banco con top in mdf bianco da 25 mm e bordo arrotondato in poliuretano di colore grigio.
Struttura in tubo d'acciaio Ø 65 mm, spessore lamiera 1,5 mm.
Verniciatura in epoxi-poliestere colore grigio RAL 9006.
Piedino antirumore con regolazione altezza per il livellamento.

Il tavolo è certificato secondo gli standard dimensionali e di sicurezza per gli istituti scolastici:

- UNI EN 1729-1:16
- UNI EN 1729-2:16
- UNI EN 71-3:19
- CAM

caratteristiche

altezza tavolo	gradazione 2-6
colore piano	Bianco
colore struttura	Grey RAL 9006
colore angolo	Grey RAL 9006



misure e peso lordo packaging

packaging top + struttura	203 x 122 x 11 cm
peso top + struttura	54,38 g.w.

colore struttura colori piano



tabella dimensionale

grad.	età	statura cm	H sedia cm	H tavolo cm
0	1-2	80-95	21	40
1	2-3	93-116	26	46
2	3-4	108-121	30	52
3	4-6	119-142	34	59
4	6-8	133-159	38	65
5	8-10	146-176	42	70
6	+12	159-188	46	77
8	+8	+146	80	100

optional



Cod. MEPA
Cod. ABX-TBWHCH04 | **24,20€**
+IVA

ruota con freno per tavoli
confezione 4 pezzi



Cod. MEPA
Cod. ABX-ACPZST | **8,50€**
+IVA

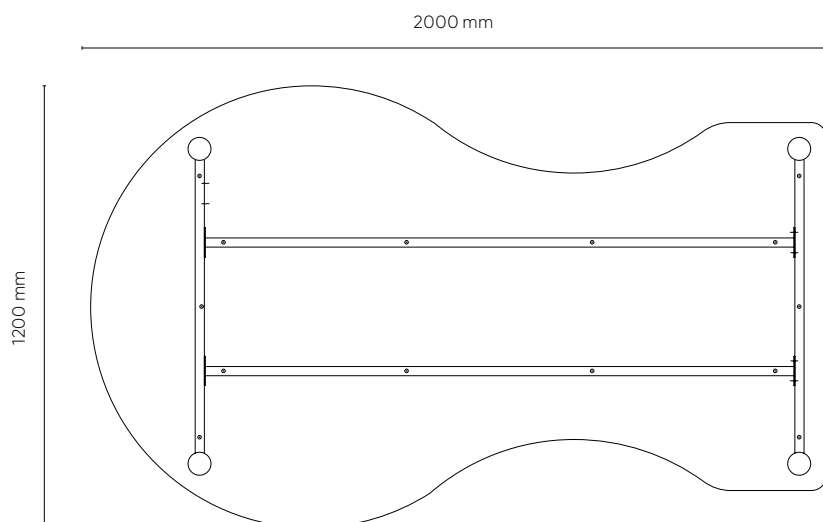
gancio portazaino



Cod. MEPA
Cod. ABX-TRVS01 | **23,10€**
+IVA

vaschetta porta oggetti

dimensioni



Cod. MEPA
Cod. ABX-APUS5276PUW | **308,00€**
+IVA

Apus

Apus incarna alla perfezione la metodologia di studio 1 + 4, offrendo il miglior comfort per il docente e i quattro studenti: uno spazio di lavoro che esalta una didattica innovativa, come la linea di questo tavolo da studio.

Banco con top in mdf bianco da 25 mm e bordo arrotondato in poliuretano di colore grigio.

Dimensioni tavolo singolo: 150 x 102,5 cm

Altezza gradazione: 2-3-4-5-6.

Banco con top in mdf bianco da 25 mm e bordo arrotondato in poliuretano di colore grigio.

Struttura in tubo d'acciaio Ø 65 mm, spessore lamiera 1,5 mm.

Verniciatura in epoxi-poliestere colore grigio RAL 9006. Piedino antirumore con regolazione altezza per il livellamento.

Il tavolo è certificato secondo gli standard dimensionali e di sicurezza per gli istituti scolastici:

- UNI EN 1729-1:16
- UNI EN 1729-2:16
- UNI EN 71-3:19
- CAM



caratteristiche

altezza tavolo	gradazione 2-6	
colore piano	Bianco	
colore struttura	Grey	RAL 9006
colore angolo	Grey	RAL 9006



misure e peso lordo packaging

packaging top	153 x 106 x 4,5 cm
peso top	20,5 g.w.
packaging struttura	52 x 40 x 11 cm
peso struttura	9,4 g.w.

colore struttura colori piano




tabella dimensionale

grad.	età	statura cm	H sedia cm	H tavolo cm
0	1-2	80-95	21	40
1	2-3	93-116	26	46
2	3-4	108-121	30	52
3	4-6	119-142	34	59
4	6-8	133-159	38	65
5	8-10	146-176	42	70
6	+12	159-188	46	77
8	+8	+146	80	100

optional



Cod. MEPA
Cod. ABX-TBWHCH04 | **24,20€**
+IVA
ruota con freno per tavoli
confezione 4 pezzi

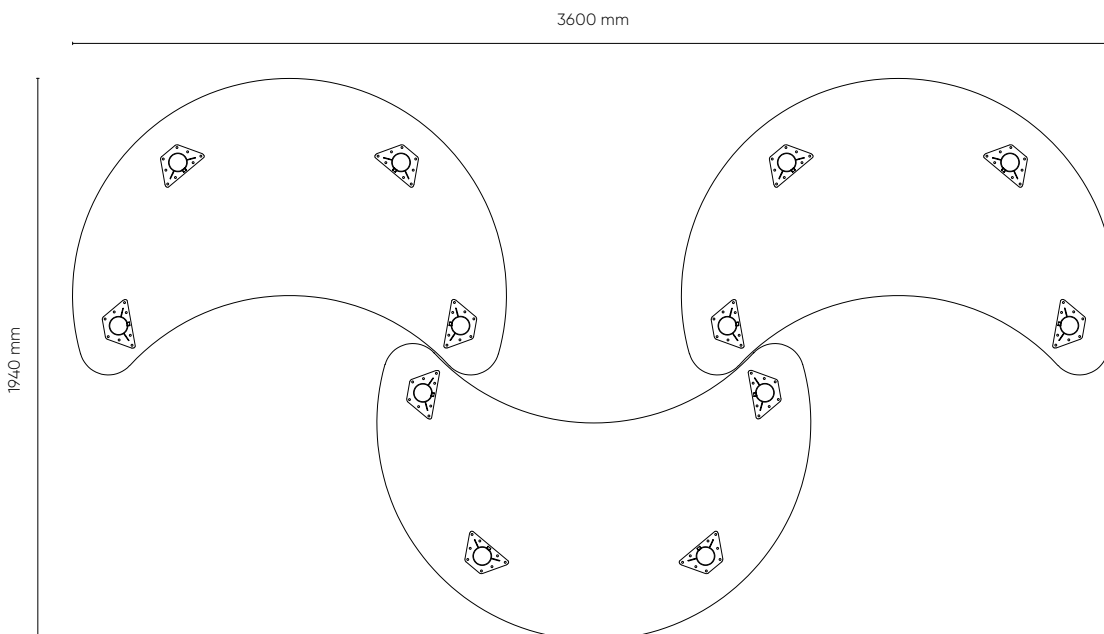
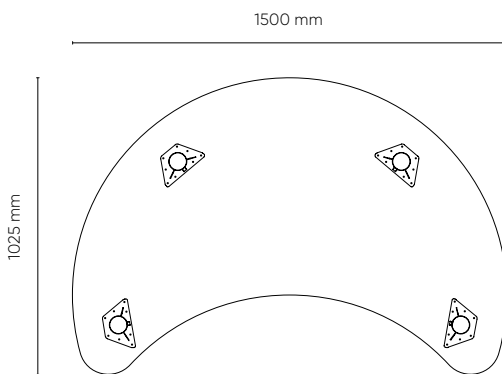


Cod. MEPA
Cod. ABX-ACPZST | **8,50€**
+IVA
gancio portazaino



Cod. MEPA
Cod. ABX-TRVS01 | **23,10€**
+IVA
vaschetta porta oggetti

dimensioni



Cod. MEPA
Cod. ABX-SGM5276PUW | **316,80€**
+IVA

Sigma

Sigma, dalle linee morbide e accoglienti, arreda gli spazi con il suo stile minimal, per creare gruppi di studio o lavoro ordinati e confortevoli.

Banco con top in mdf bianco da 25 mm e bordo arrotondato in poliuretano di colore grigio.

Dimensioni tavolo singolo: 150 x 80 cm

Altezza gradazione: 2-3-4-5-6.

Banco con top in mdf bianco da 25 mm e bordo arrotondato in poliuretano di colore grigio.

Struttura in tubo d'acciaio Ø 65 mm, spessore lamiera 1,5 mm.

Verniciatura in epxi-poliestere colore grigio RAL 9006. Piedino antirumore con regolazione altezza per il livellamento.

Il tavolo è certificato secondo gli standard dimensionali e di sicurezza per gli istituti scolastici:

- UNI EN 1729-1:16
- UNI EN 1729-2:16
- UNI EN 71-3:19
- CAM



caratteristiche

altezza tavolo	gradazione 2-6	
colore piano	Bianco	
colore struttura	Grey	RAL 9006
colore angolo	Grey	RAL 9006

misure e peso lordo packaging

packaging top + struttura	152 x 80 x 10 cm
peso top + struttura	27 g.w.



colore struttura colori piano



tabella dimensionale

grad.	età	statura cm	H sedia cm	H tavolo cm
0	1-2	80-95	21	40
1	2-3	93-116	26	46
2	3-4	108-121	30	52
3	4-6	119-142	34	59
4	6-8	133-159	38	65
5	8-10	146-176	42	70
6	+12	159-188	46	77
8	+8	+146	80	100

optional



Cod. MEPA
Cod. ABX-TBWHCH04 | **24,20€**
+IVA

ruota con freno per tavoli
confezione 4 pezzi



Cod. MEPA
Cod. ABX-ACPZST | **8,50€**
+IVA

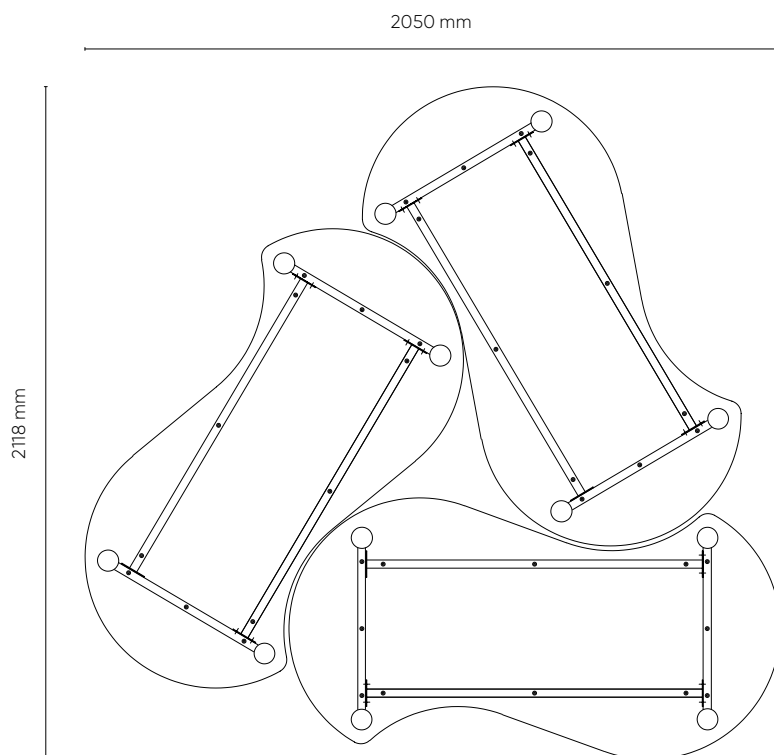
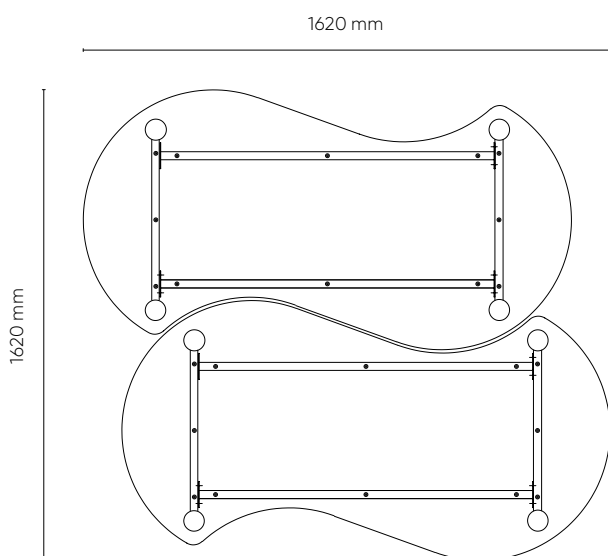
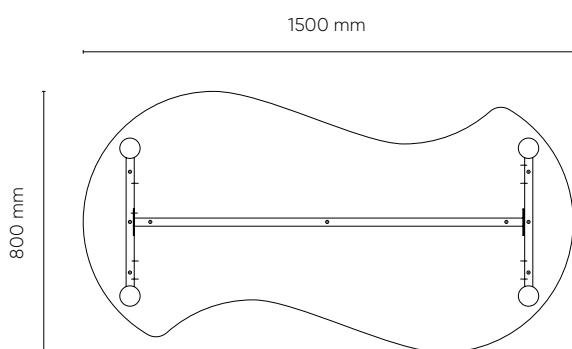
gancio portazaino



Cod. MEPA
Cod. ABX-TRVS01 | **23,10€**
+IVA

vaschetta porta oggetti

dimensioni



Cod. MEPA
Cod. ABX-OT5276PUW | **408,10€**
+IVA

Otto

Otto incarna alla perfezione la didattica innovativa: quattro persone trovano comodamente posto tra le sue forme morbide e avvolgenti, arredando con il suo stile minimal qualsiasi ambiente di studio o lavoro.

Banco con top in mdf bianco da 25 mm e bordo arrotondato in poliuretano di colore grigio.

Dimensioni tavolo singolo: 180 x 90 cm

Altezza gradazione: 2-3-4-5-6.

Banco con top in mdf bianco da 25 mm e bordo arrotondato in poliuretano di colore grigio.

Struttura in tubo d'acciaio Ø 65 mm, spessore lamiera 1,5 mm

Verniciatura in epoxi-poliestere colore grigio RAL 9006.

Piedino antirumore con regolazione altezza per il livellamento.

Il tavolo è certificato secondo gli standard dimensionali e di sicurezza per gli istituti scolastici:

- UNI EN 1729-1:16
- UNI EN 1729-2:16
- UNI EN 71-3:19
- CAM



caratteristiche

altezza tavolo	gradazione 2-6
colore piano	Bianco
colore struttura	Grey RAL 9006
colore angolo	Grey RAL 9006



misure e peso lordo packaging

packaging top + struttura	183 x 92 x 11 cm
peso top + struttura	38,8 g.w.

colore struttura



colori piano



tabella dimensionale

grad.	età	statura cm	H sedia cm	H tavolo cm
0	1-2	80-95	21	40
1	2-3	93-116	26	46
2	3-4	108-121	30	52
3	4-6	119-142	34	59
4	6-8	133-159	38	65
5	8-10	146-176	42	70
6	+12	159-188	46	77
8	+8	+146	80	100

optional



Cod. MEPA
Cod. ABX-TBWHCH04 | **24,20€**
+IVA

ruota con freno per tavoli
confezione 4 pezzi



Cod. MEPA
Cod. ABX-ACPZST | **8,50€**
+IVA


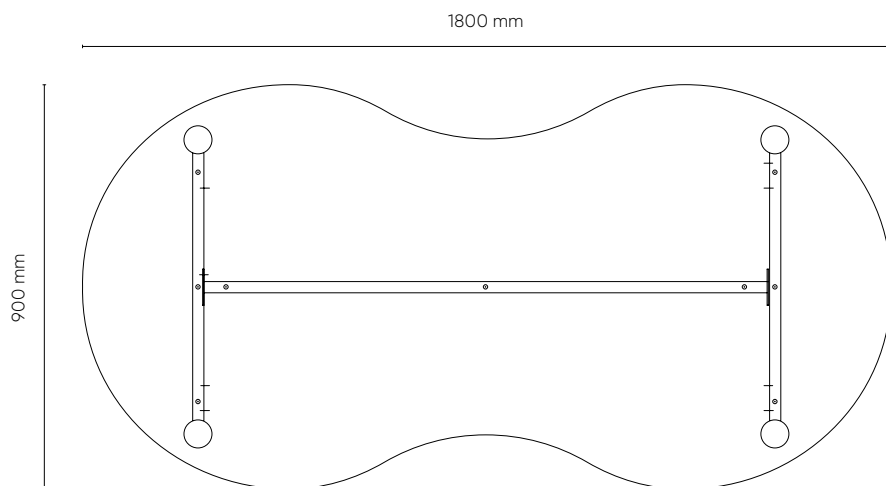
gancio portazaino



Cod. MEPA
Cod. ABX-TRVS01 | **23,10€**
+IVA

vaschetta porta oggetti

dimensioni



Cod. MEPA
Cod. ABX-DLT5276PUW | **425,70€**
+IVA



Delta

Delta permette a quattro persone di lavorare comodamente sullo stesso tavolo, per una didattica innovativa che non rinuncia al comfort. Da solo o abbinato ad altri modelli come Idra, permette di creare infinite combinazioni in qualsiasi ambiente.

Banco con top in mdf bianco da 25 mm e bordo arrotondato in poliuretano di colore grigio.
Dimensioni tavolo singolo: 180 x 90 cm
Altezza gradazione: 2-3-4-5-6.
Banco con top in mdf bianco da 25 mm e bordo arrotondato in poliuretano di colore grigio.
Struttura in tubo d'acciaio Ø 65 mm, spessore lamiera 1,5 mm
Verniciatura in epoxi-poliestere colore grigio RAL 9006.
Piedino antirumore con regolazione altezza per il livellamento.
Il tavolo è certificato secondo gli standard dimensionali e di sicurezza per gli istituti scolastici:
· UNI EN 1729-1:16
· UNI EN 1729-2:16
· UNI EN 71-3:19
· CAM

caratteristiche

altezza tavolo	gradazione 2-6	
colore piano	Bianco	
colore struttura	Grey	RAL 9006
colore angolo	Grey	RAL 9006

misure e peso lordo packaging

packaging top	183 x 93 x 4,5 cm
peso top	24,2 g.w.
packaging struttura	52 x 40 x 11 cm
peso struttura	9,4 g.w.



colore struttura colori piano





tabella dimensionale

grad.	età	statura cm	H sedia cm	H tavolo cm
0	1-2	80-95	21	40
1	2-3	93-116	26	46
2	3-4	108-121	30	52
3	4-6	119-142	34	59
4	6-8	133-159	38	65
5	8-10	146-176	42	70
6	+12	159-188	46	77
8	+8	+146	80	100

optional



Cod. MEPA
Cod. ABX-TBWHCH04 | **24,20€**
+IVA

ruota con freno per tavoli
confezione 4 pezzi



Cod. MEPA
Cod. ABX-ACPZST | **8,50€**
+IVA

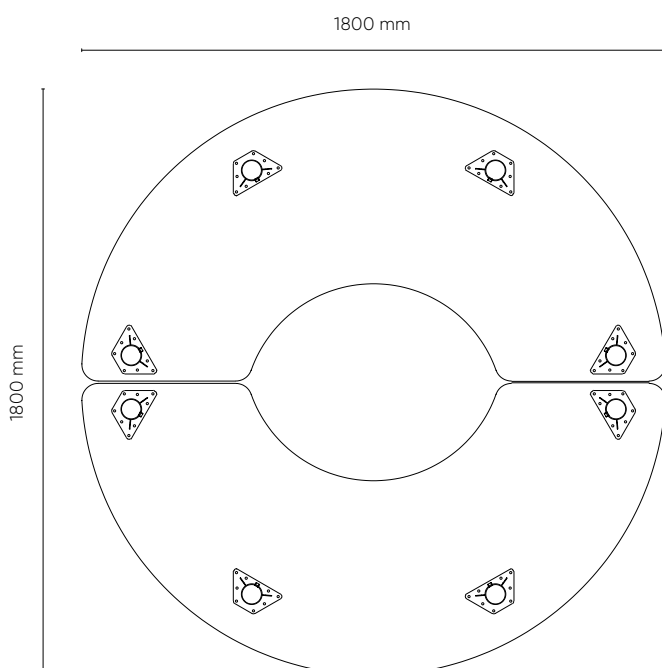
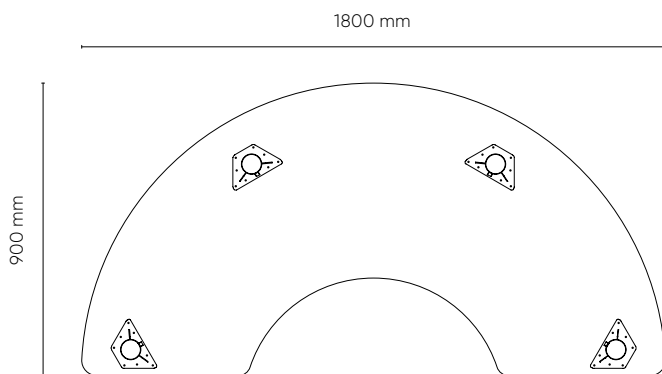
gancio portazaino



Cod. MEPA
Cod. ABX-TRVS01 | **23,10€**
+IVA

vaschetta porta oggetti

dimensioni



Cod. MEPA
Cod. ABX-LYNX5276PUW | **221,10€**
+IVA



Lynx

La forma a trapezio di Lynx è perfetta per ottimizzare gli spazi e vivere al meglio ogni ambiente, donando ai gruppi di studio o lavoro tutto il comfort e la praticità desiderati.

Banco con top in mdf bianco da 25 mm e bordo arrotondato in poliuretano di colore grigio.
Dimensioni tavolo singolo: 120 x 53 cm
Altezza gradazione: 2-3-4-5-6.

Banco con top in mdf bianco da 25 mm e bordo arrotondato in poliuretano di colore grigio.
Struttura in tubo d'acciaio Ø 65 mm, spessore lamiera 1,5 mm.
Verniciatura in epoxi-poliestere colore grigio RAL 9006.
Piedino antirumore con regolazione altezza per il livellamento.

Il tavolo è certificato secondo gli standard dimensionali e di sicurezza per gli istituti scolastici:

- UNI EN 1729-1:16
- UNI EN 1729-2:16
- UNI EN 71-3:19
- CAM

caratteristiche

altezza tavolo	gradazione 2-6	
colore piano	Bianco	
colore struttura	Grey	RAL 9006
colore angolo	Grey	RAL 9006

misure e peso lordo packaging

packaging top	123 x 57 x 4,5 cm
peso top	11 g.w.
packaging struttura	52 x 40 x 11 cm
peso struttura	9,4 g.w.



colore struttura colori piano




tabella dimensionale

grad.	età	statura cm	H sedia cm	H tavolo cm
0	1-2	80-95	21	40
1	2-3	93-116	26	46
2	3-4	108-121	30	52
3	4-6	119-142	34	59
4	6-8	133-159	38	65
5	8-10	146-176	42	70
6	+12	159-188	46	77
8	+8	+146	80	100

optional



Cod. MEPA
Cod. ABX-TBWHCH04 | **24,20€**
+IVA

ruota con freno per tavoli
confezione 4 pezzi



Cod. MEPA
Cod. ABX-ACPZST | **8,50€**
+IVA

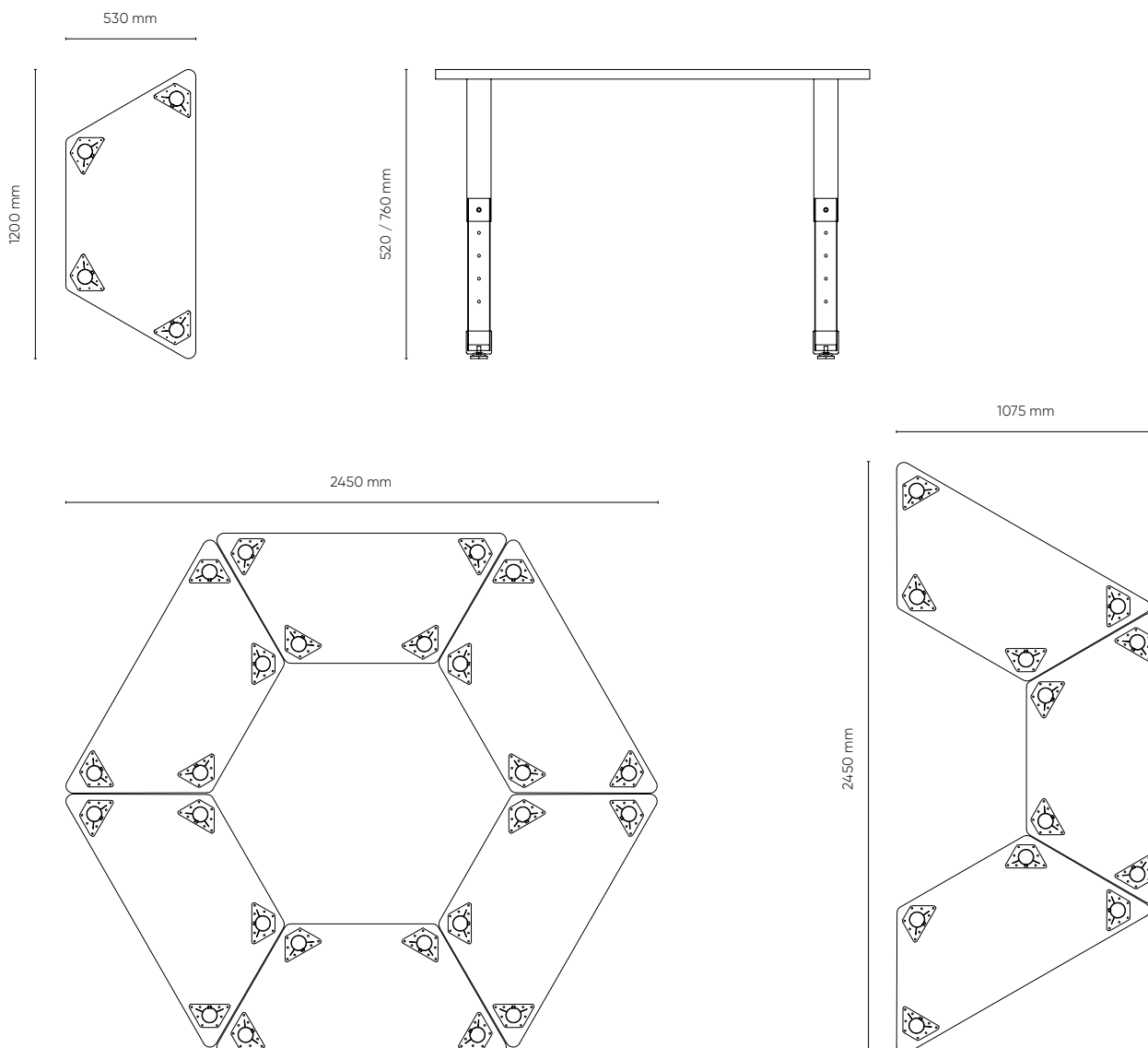
gancio portazaino



Cod. MEPA
Cod. ABX-TRVS01 | **23,10€**
+IVA

vaschetta porta oggetti

dimensioni



Cod. MEPA
Cod. ABX-ARIES5276PUW | **275,00€**
+IVA

Aries

Aries è il connubio perfetto tra design e comfort: le linee morbide e accoglienti ne fanno un tavolo perfetto per la didattica. Creare combinazioni è facile, grazie alla sua forma ergonomica, che si adatta perfettamente in qualsiasi ambiente di lavoro o studio.

Banco con top in mdf bianco da 25 mm e bordo arrotondato in poliuretano di colore grigio.

Dimensioni tavolo singolo: 150 x 75 cm

Altezza gradazione: 2-3-4-5-6.

Banco con top in mdf bianco da 25 mm e bordo arrotondato in poliuretano di colore grigio.

Struttura in tubo d'acciaio Ø 65 mm, spessore lamiera 1,5 mm

Verniciatura in epoxi-poliestere colore grigio RAL 9006.

Piedino antirumore con regolazione altezza per il livellamento.

Il tavolo è certificato secondo gli standard dimensionali e di sicurezza per gli istituti scolastici:

- UNI EN 1729-1:16
- UNI EN 1729-2:16
- UNI EN 71-3:19
- CAM



caratteristiche

altezza tavolo	gradazione 2-6	
colore piano	Bianco	
colore struttura	Grey	RAL 9006
colore angolo	Grey	RAL 9006



misure e peso lordo packaging

packaging top	153 x 78 x 4,5 cm
peso top	177 g.w.
packaging struttura	52 x 40 x 11 cm
peso struttura	94 g.w.

colore struttura colori piano



tabella dimensionale

grad.	età	statura cm	H sedia cm	H tavolo cm
0	1-2	80-95	21	40
1	2-3	93-116	26	46
2	3-4	108-121	30	52
3	4-6	119-142	34	59
4	6-8	133-159	38	65
5	8-10	146-176	42	70
6	+12	159-188	46	77
8	+8	+146	80	100

optional



Cod. MEPA
Cod. ABX-TBWHCH04 | **24,20€**
+IVA

ruota con freno per tavoli
confezione 4 pezzi



Cod. MEPA
Cod. ABX-ACPZST | **8,50€**
+IVA

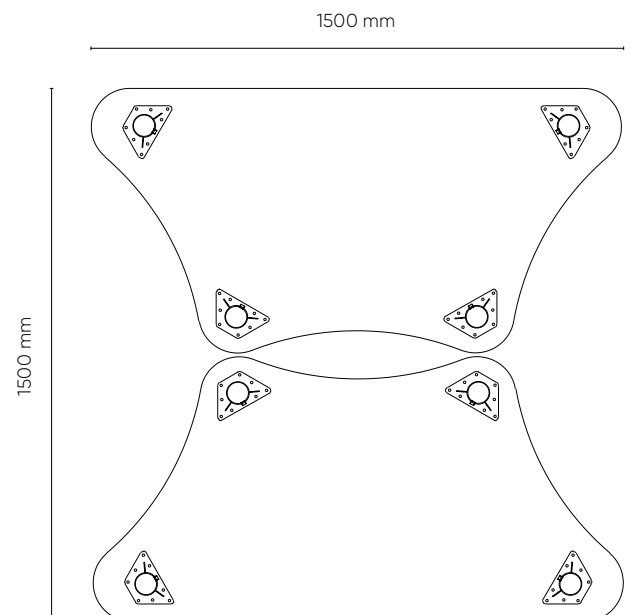
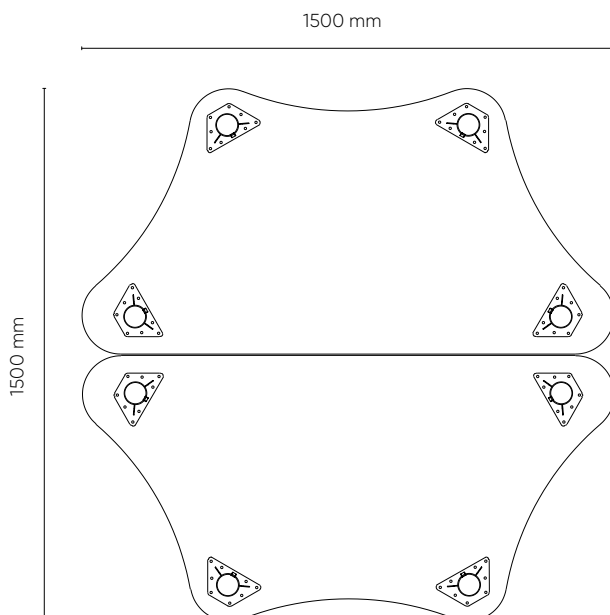
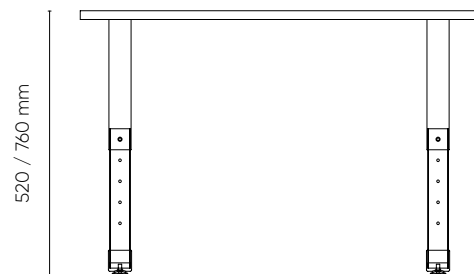
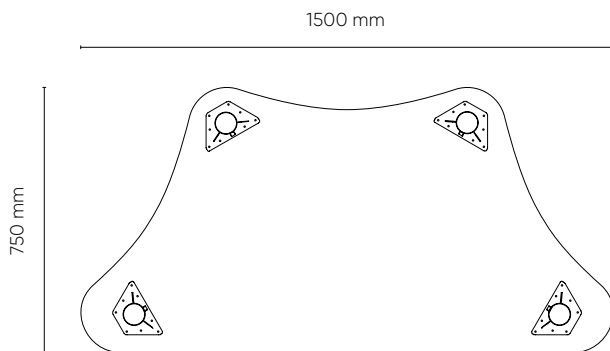
gancio portazaino



Cod. MEPA
Cod. ABX-TRVS01 | **23,10€**
+IVA

vaschetta porta oggetti

dimensioni





Banco Trapezoidale 100x45x70h

Cod. MEPA
Cod. ABX-TCBEDUTABLEC70 | **89,10€**
+IVA

Banco Trapezoidale 100x45x76h

Cod. MEPA
Cod. ABX-TCBEDUTABLEC76 | **89,10€**
+IVA

Isola Centrale di forma esagonale

Cod. MEPA
Cod. ABX-TCBEDUTABLEMC64-76 | **135,00€**
+IVA

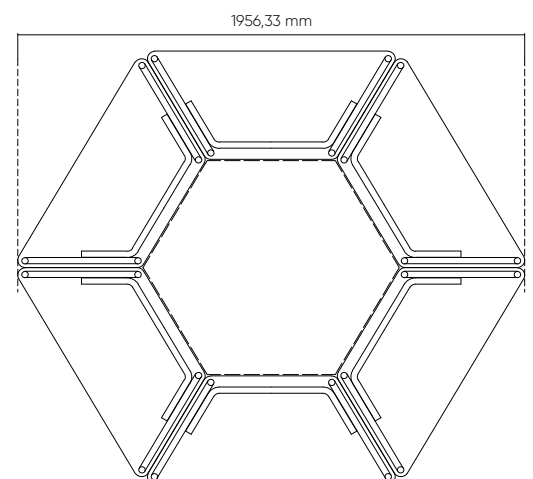
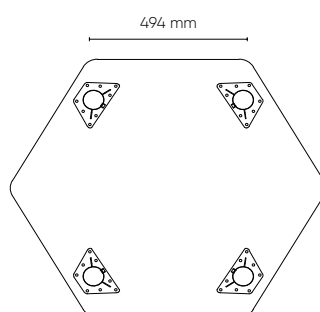
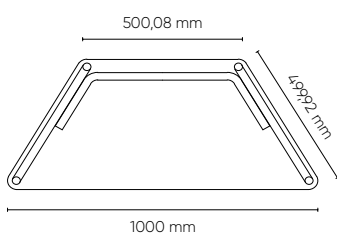


Banco Trapezoidale

- Banco modulare di forma trapezoidale con piano di lavoro in multistrato spessore 18mm
- Controtelaio in laminato plastico
- Bordi in PVC e angoli arrotondati
- Verniciatura con polveri epossidiche in elettrostatica e polimerizzate in tunnel termico a 200°C, previo trattamento di fosfosgrassaggio a caldo
- Colori disponibili del piano: Giallo/Rosso/Verde/Blu
- Altezza fissa a scelta : 64/70/76 cm

Isola centrale

- Banco di forma esagonale con TOP in mdf da 18 mm
- Verniciatura in epoxi-poliestere colore grigio RAL 9006.
- Piedino antirumore con regolazione altezza per livellamento
- Banco elevabile in altezza dalla gradazione 4 - 5 - 6
- Colori disponibili del piano: Bianco/Giallo/Rosso/Verde/Blu



optional



Cod. MEPA
Cod. ABX-TRVS01 | **23,10€**
+IVA

vaschetta porta oggetti

Indicare colori in procedura d'ordine

colore struttura



colore piano



Indicare colori in procedura d'ordine

colore struttura



colore piano





dim. top 80x80

Cod. ABX-GTT71968X8 | **319,00€**
+IVA

dim. top 120x80

Cod. ABX-GTT719612X8 | **327,80€**
+IVA

dim. top 160x80

Cod. ABX-GTT719616X8 | **363,00€**
+IVA

dim. top 180x80

Cod. ABX-GTT719618X8 | **484,00€**
+IVA

dim. top laminato scrivibile 180x80

Cod. ABX-GTT719618X8W | **495,00€**
+IVA




Giotto

Giotto è progettato per adattarsi a tutti gli spazi, grazie al suo piano ribaltabile che lo rende facile da stivare dopo il suo utilizzo. Il suo design, perfetto sia per lo studio che per il lavoro, è particolarmente adatto anche all'utilizzo domestico, ideale per lo smart working.

caratteristiche

altezza tavolo	gradazione 5-8
colore struttura	Grey
dim. Top	80 x 80 cm 120 x 80 cm 160 x 80 cm 180 x 80 cm
dim. Top scrivibile	180 x 80 cm

colore struttura colori piano



overview

Piano in MDF spessore 25 mm anche nella versione bianco scrivibile dimensione 180 x 80 cm

La struttura in tubo d'acciaio Ø 66 mm, 41 x 1,5 mm su ruote in acciaio verniciato a polveri epossidiche di colore grigio RAL 9006 o bianco opaco e regolabile in altezza 71,3 - 77,3 - 83,3 - 97,3 cm

Il tavolo è certificato secondo gli standard dimensionali e di sicurezza per gli istituti scolastici:

- UNI EN 1729-1:16
- UNI EN 1729-2:16
- UNI EN 71-3:19
- CAM



tabella dimensionale

grad.	età	statura cm	H sedia cm	H tavolo cm
0	1-2	80-95	21	40
1	2-3	93-116	26	46
2	3-4	108-121	30	52
3	4-6	119-142	34	59
4	6-8	133-159	38	65
5	8-10	146-176	42	70
6	+12	159-188	46	77
8	+8	+146	80	100

rif. sedie e banchi da scuola secondo normativa UNI 1729-1:2016

optional



Cod. MEPA
Cod. ABX-ACPZST |

8,50€
+IVA

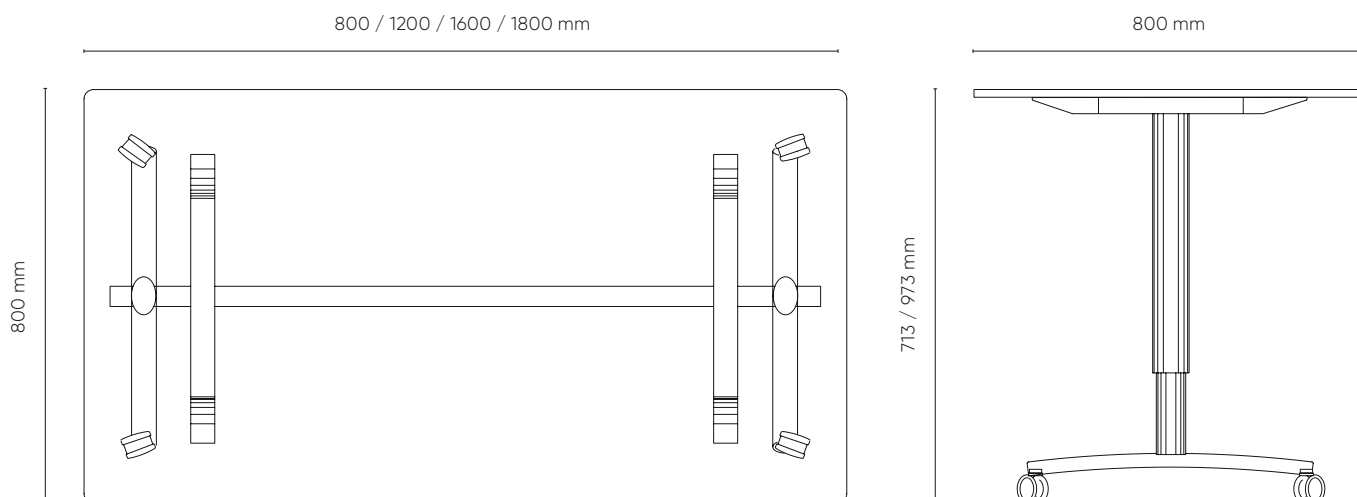
gancio portazaino

misure e peso lordo packaging

mdf	Pack S cm	Peso S kg	Pack P cm	Peso P kg	Pack T cm	Peso T kg
80 x 80	67 x 62 x 6,5	9,3	81 x 81 x 3	13	77 x 4 x 4	1,76
120 x 80	67 x 62 x 6,5	9,3	121 x 81 x 3	19,8	117 x 4 x 4	2,59
160 x 80	67 x 62 x 6,5	9,3	161 x 81 x 3	26	152 x 4 x 4	3,45
180 x 80	67 x 62 x 6,5	9,3	181 x 81 x 3	29,1	172 x 4 x 4	3,88
mdf scrivibile	Pack S cm	Peso S kg	Pack P cm	Peso P kg	Pack T cm	Peso T kg
180 x 80	67 x 62 x 6,5	9,3	181 x 81 x 3	29,1	172 x 4 x 4	3,88

S Struttura · P Piano · T Trave

dimensioni





Struttura White - Silver
Cod. MEPA
Cod. ABX-NCBSW0 | **147,84€**
+IVA



Struttura White - Silver
Cod. MEPA
Cod. ABX-RCBSW0 | **216,48€**
+IVA

Libreria bassa a giorno

caratteristiche

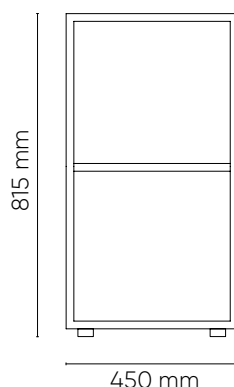

tipologia	Libreria bassa a giorno
dimensioni	45 x 44,5 x 81,5 h cm
spessore pannelli struttura	18 mm
spessore pannelli ripiani	25 mm

misure e peso lordo packaging

descrizione	colli	peso kg	volume
capp. + bas. + rip.	1	8	0,0174
fianchi + schi.	1	12	0,0297
totale	2	20	0,0471

Indicare colori
in procedura
d'ordine

colori struttura



Libreria bassa a giorno

caratteristiche

tipologia	Libreria bassa a giorno
dimensioni	90 x 44,5 x 81,5 h cm
spessore pannelli struttura	18 mm
spessore pannelli ripiani	25 mm

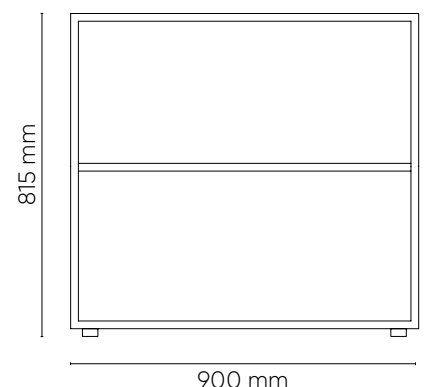
misure e peso lordo packaging

descrizione	colli	peso kg	volume
capp. + bas. + rip.	1	15	0,0347
fianchi + schi.	1	16	0,0376
totale	2	31	0,0723



Indicare colori
in procedura
d'ordine

colori struttura





Anta Dx White - Silver
Cod. MEPA
Cod. ABX-NCBSWODR | **207,24€**
+IVA

Anta Sx White - Silver
Cod. MEPA
Cod. ABX-NCBSWODL | **207,24€**
+IVA

Anta Dx Blu - Yellow - Red - Green
Cod. MEPA
Cod. ABX-NCBSWODRC | **250,80€**
+IVA

Anta Sx Blu - Yellow - Red - Green
Cod. MEPA
Cod. ABX-NCBSWODLC | **250,80€**
+IVA

Libreria bassa

anta in legno Dx/Sx
con serratura

caratteristiche


tipologia	Libreria bassa anta dx/sx
dimensioni	45 x 46,3 x 81,5 h cm
spessore pannelli struttura	18 mm
spessore pannelli ripiani	25 mm
spessore pannelli ante	18 mm
cerniere	Ala metallica apertura 110°
serratura	A cilindro estraibile
maniglia	Polipropilene in tinta

Indicare colori in procedura d'ordine

colori struttura

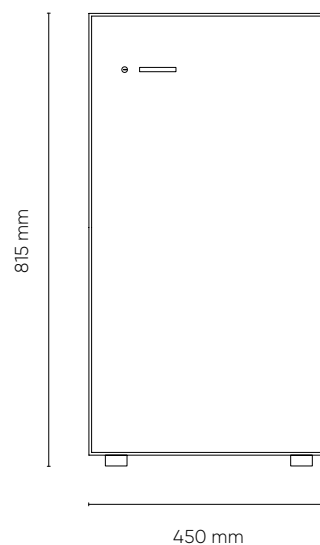


colori anta



misure e peso lordo packaging

descrizione	colli	peso kg	volume
anta bassa sx/dx	1	5	0,0221
capp. + bas. + rip.	1	8	0,0174
fianchi + schi.	1	12	0,0297
totale	3	25	0,0692





Ante White - Silver

Cod. MEPA
Cod. ABX-RCBSW0D | **316,80€**
+IVA

Ante Blu - Yellow - Red - Green

Cod. MEPA
Cod. ABX-RCBSW0DC | **388,08€**
+IVA



Libreria bassa

due ante in legno con serratura

caratteristiche


tipologia	Libreria bassa a due ante
dimensioni	90 x 46,3 x 81,5 h cm
spessore pannelli struttura	18 mm
spessore pannelli ripiani	25 mm
spessore pannelli ante	18 mm
cerniere	Ala metallica apertura 110°
serratura	A cilindro estraibile
maniglia	Polipropilene in tinta

Indicare colori in procedura d'ordine

colori struttura

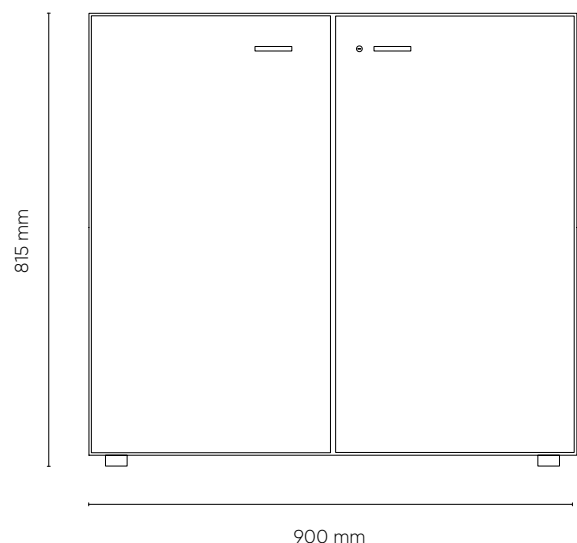


colori ante



misure e peso lordo packaging

descrizione	colli	peso kg	volume
cp. ante basse	1	10	0,0331
capp. + bas. + rip.	1	15	0,0347
fianchi + schi.	1	16	0,0376
totale	3	41	0,1054





Struttura White - Silver
Cod. MEPA
Cod. ABX-VCBSW0 | **211,20€**
+IVA

Libreria media a giorno

caratteristiche

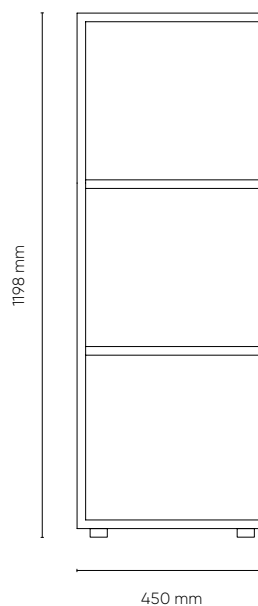

tipologia	Libreria media a giorno
dimensioni	45 x 44,5 x 1198 h cm
spessore pannelli struttura	18 mm
spessore pannelli ripiani	25 mm

misure e peso lordo packaging

descrizione	colli	peso kg	volume
capp. + bas. + rip.	1	8	0,0174
fianchi + schi.	1	24	0,0464
pia. reg. l 45	1	3	0,0091
totale	4	40	0,0729

Indicare colori in procedura d'ordine

colori struttura





Anta Sx

Anta Dx White - Silver

Cod. MEPA
Cod. ABX-VCBSW0D2R | **270,60€**
+IVA

Anta Sx White - Silver

Cod. MEPA
Cod. ABX-VCBSW0D2L | **270,60€**
+IVA

Anta Dx Blu - Yellow - Red - Green

Cod. MEPA
Cod. ABX-VCBSW0D2RC | **316,80€**
+IVA

Anta Sx Blu - Yellow - Red - Green

Cod. MEPA
Cod. ABX-VCBSW0D2LC | **316,80€**
+IVA

Libreria media a giorno superiore

anta bassa in legno Dx/Sx
con serratura

caratteristiche


tipologia	Libreria media a giorno sup. anta dx/sx
dimensioni	45 x 46,3 x 1198 h cm
spessore pannelli struttura	18 mm
spessore pannelli ripiani	25 mm
spessore pannelli ante	18 mm
cerniere	Ala metallica apertura 110°
serratura	A cilindro estraibile
maniglia	Polipropilene in tinta

Indicare colori in procedura d'ordine

colori struttura

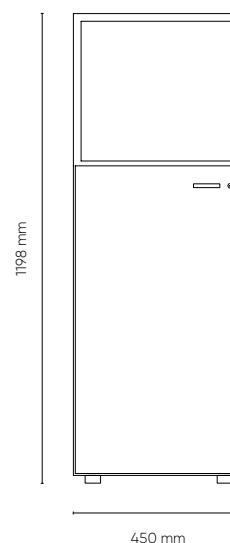


colori anta



misure e peso lordo packaging

descrizione	colli	peso kg	volume
anta bassa dx/sx	1	5	0,0221
capp. + bas. + rip.	1	8	0,0174
fianchi + schi.	1	24	0,0464
pia. reg. l 45	1	3	0,0091
totale	4	40	0,095





Anta dx

Anta Dx White - Silver

Cod. MEPA
Cod. ABX-VCBSW0DR | **283,80 €**
+IVA

Anta Sx White - Silver

Cod. MEPA
Cod. ABX-VCBSW0DL | **283,80 €**
+IVA

Anta Dx Blu - Yellow - Red - Green

Cod. MEPA
Cod. ABX-VCBSW0DRC | **339,24 €**
+IVA

Anta Sx Blu - Yellow - Red - Green

Cod. MEPA
Cod. ABX-VCBSW0DLC | **339,24 €**
+IVA

Libreria media

anta in legno Dx/Sx
con serratura

caratteristiche


tipologia	Libreria media anta dx/sx
dimensioni	45 x 46,3 x 1198 h cm
spessore pannelli struttura	18 mm
spessore pannelli ripiani	25 mm
spessore pannelli ante	18 mm
cerniere	Ala metallica apertura 110°
serratura	A cilindro estraibile
maniglia	Polipropilene in tinta

Indicare colori in procedura d'ordine

colori struttura

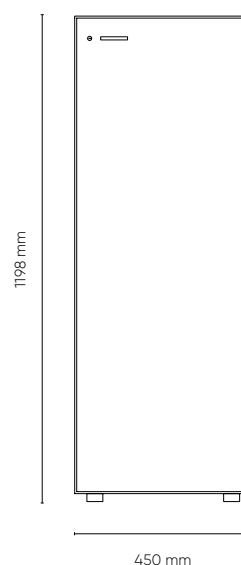


colori anta



misure e peso lordo packaging

descrizione	colli	peso kg	volume
anta sup. dx/sx	1	7	0,0309
capp. + bas. + rip.	1	8	0,0174
fianchi + schi.	1	24	0,0464
pia. reg. l 45	1	3	0,0091
totale	4	42	0,1038





Struttura White - Silver
Cod. MEPA
Cod. ABX-PCBSW0 | **304,92€**
+IVA

Libreria media a giorno

caratteristiche

tipologia	Libreria media a giorno
dimensioni	90 x 44,5 x 1198 h cm
spessore pannelli struttura	18 mm
spessore pannelli ripiani	25 mm




Indicare colori in procedura d'ordine

colori struttura



misure e peso lordo packaging

descrizione	colli	peso kg	volume
capp. + bas. + 2 rip.	1	20	0,0456
fianchi + schi.	1	29	0,0551
totale	2	49	0,1007





Ante White - Silver

Cod. MEPA
Cod. ABX-PCBSW0D2 | **405,24€**
+IVA

Ante Blu - Yellow - Red - Green

Cod. MEPA
Cod. ABX-PCBSW0D2C | **484,44€**
+IVA



Libreria media a giorno superiore

due ante basse in legno con
serratura

caratteristiche


tipologia	Libreria media a giorno sup. a due ante
dimensioni	90 x 46,3 x 119,8 h cm
spessore pannelli struttura	18 mm
spessore pannelli ripiani	25 mm
spessore pannelli ante	18 mm
cerniere	Ala metallica apertura 110°
serratura	A cilindro estraibile
maniglia	Polipropilene in tinta

Indicare colori in procedura d'ordine

colori struttura

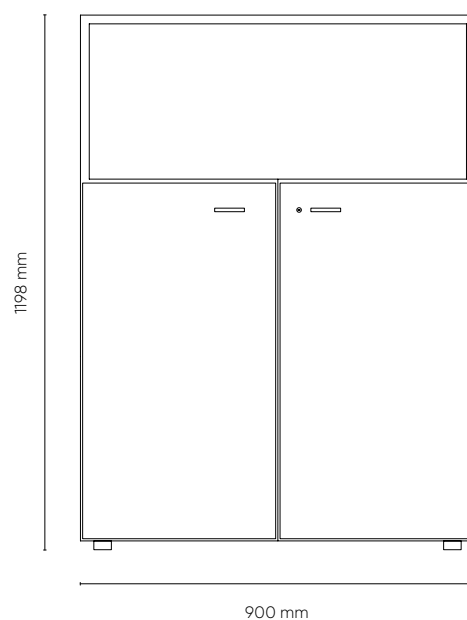


colori ante



misure e peso lordo packaging

descrizione	colli	peso kg	volume
cp. ante basse	1	10	0,0331
capp. + bas. + 2 rip.	1	20	0,0456
fianchi + schi.	1	29	0,0551
totale	3	59	0,1338





Ante White - Silver

Cod. MEPA
Cod. ABX-PCBSW0D | **431,64€**
+IVA

Ante Blu - Yellow - Red - Green

Cod. MEPA
Cod. ABX-PCBSW0DC | **526,68€**
+IVA



Libreria media

due ante in legno con serratura

caratteristiche


tipologia	Libreria media a due ante
dimensioni	90 x 46,3 x 1198 h cm
spessore pannelli struttura	18 mm
spessore pannelli ripiani	25 mm
spessore pannelli ante	18 mm
cerniere	Ala metallica apertura 110°
serratura	A cilindro estraibile
maniglia	Polipropilene in tinta

Indicare colori in procedura d'ordine

colori struttura

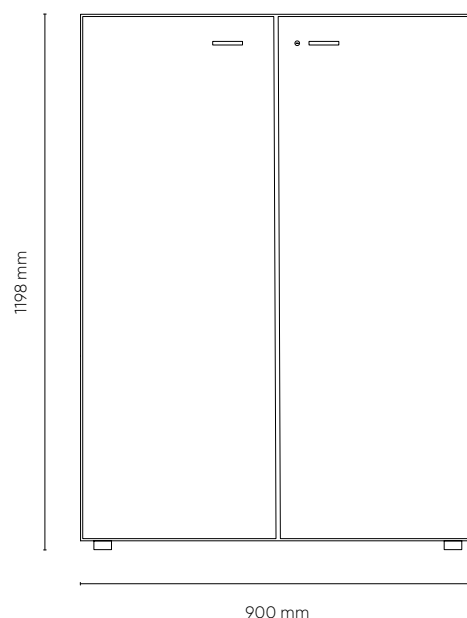


colori ante



misure e peso lordo packaging

descrizione	colli	peso kg	volume
cp. ante h 120	1	14	0,049
capp. + bas. + 2 rip.	1	20	0,0456
fianchi + schi.	1	29	0,0551
totale	3	63	0,1497





Struttura White - Silver
Cod. MEPA
Cod. ABX-MCBSW0 | **265,32€**
+IVA

Libreria media a giorno

caratteristiche

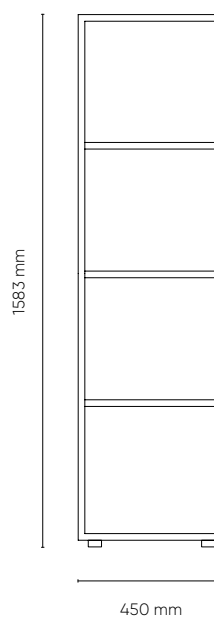
tipologia	Libreria media a giorno
dimensioni	45 x 44,5 x 158,3 h cm
spessore pannelli struttura	18 mm
spessore pannelli ripiani	25 mm

misure e peso lordo packaging

descrizione	colli	peso kg	volume
capp. + bas. + rip.	1	8	0,0174
fianchi + schi.	1	21	0,0574
2 rip. r. 45	1	7	0,0141
totale	3	36	0,0889

Indicare colori in procedura d'ordine

colori struttura





Anta Dx White - Silver
Cod. MEPA
Cod. ABX-MCBSW0D2R | **324,72€**
+IVA

Anta Sx White - Silver
Cod. MEPA
Cod. ABX-VCBSW0D2L | **324,72€**
+IVA

Anta Dx Blu - Yellow - Red - Green
Cod. MEPA
Cod. ABX-MCBSW0D2RC | **369,60€**
+IVA

Anta Sx Blu - Yellow - Red - Green
Cod. MEPA
Cod. ABX-MCBSW0D2LC | **369,60€**
+IVA


Libreria media a giorno superiore anta bassa in legno Dx/Sx con serratura

caratteristiche


tipologia	Libreria media a giorno sup. anta dx/sx
dimensioni	45 x 46,3 x 158,3 h cm
spessore pannelli struttura	18 mm
spessore pannelli ripiani	25 mm
spessore pannelli ante	18 mm
cerniere	Ala metallica apertura 110°
serratura	A cilindro estraibile
maniglia	Polipropilene in tinta

Indicare colori in procedura d'ordine

colori struttura

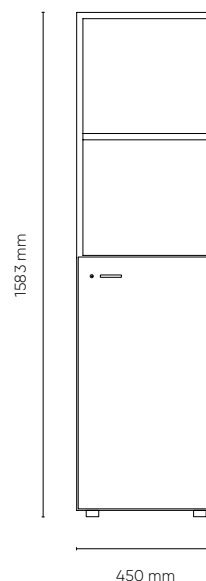


colori anta



misure e peso lordo packaging

descrizione	colli	peso kg	volume
anta bassa dx/sx	1	5	0,0221
capp. + bas. + rip.	1	8	0,0174
fianchi + schi.	1	21	0,0574
2 rip. r. 45	1	7	0,0141
totale	4	41	0,111





Anta sx

Anta Dx White - Silver

Cod. MEPA
Cod. ABX-MCBSW02D2R | **384,12€**
+IVA

Anta Sx White - Silver

Cod. MEPA
Cod. ABX-MCBSW02D2L | **384,12€**
+IVA

Anta Dx Blu - Yellow - Red - Green

Cod. MEPA
Cod. ABX-MCBSW02D2RC | **468,60€**
+IVA

Anta Sx Blu - Yellow - Red - Green

Cod. MEPA
Cod. ABX-MCBSW02D2LC | **468,60€**
+IVA

Libreria media

due ante sovrapposte Dx/Sx in
legno con serratura

caratteristiche


tipologia	Libreria media a due ante dx/sx
dimensioni	45 x 46,3 x 158,3 h cm
spessore pannelli struttura	18 mm
spessore pannelli ripiani	25 mm
spessore pannelli ante	18 mm
cerniere	Ala metallica apertura 110°
serratura	A cilindro estraibile
maniglia	Polipropilene in tinta

Indicare colori in procedura d'ordine

colori struttura

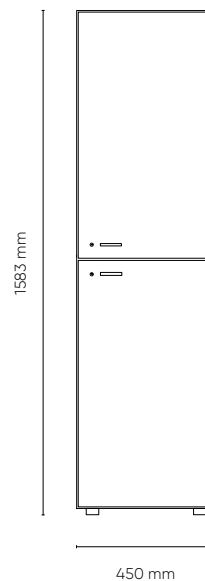


colori anta



misure e peso lordo packaging

descrizione	colli	peso kg	volume
2 ante basse dx/sx	2	10	0,0442
capp. + bas. + rip.	1	8	0,0174
fianchi + schi.	1	21	0,0574
2 rip. r. 45	1	7	0,0141
totale	5	46	0,1331





Anta dx

Anta Dx White - Silver

Cod. MEPA
Cod. ABX-MCBSWODR | **366,96€**
+IVA

Anta Sx White - Silver

Cod. MEPA
Cod. ABX-VCBSWODL | **366,96€**
+IVA

Anta Dx Blu - Yellow - Red - Green

Cod. MEPA
Cod. ABX-MCBSWODRC | **442,20€**
+IVA

Anta Sx Blu - Yellow - Red - Green

Cod. MEPA
Cod. ABX-VCBSWODLC | **442,20€**
+IVA

Libreria media

anta in legno Dx/Sx
con serratura

caratteristiche


tipologia	Libreria media anta dx/sx
dimensioni	45 x 46,3 x 158,3 h cm
spessore pannelli struttura	18 mm
spessore pannelli ripiani	25 mm
spessore pannelli ante	18 mm
cerniere	Ala metallica apertura 110°
serratura	A cilindro estraibile
maniglia	Polipropilene in tinta

Indicare colori in procedura d'ordine

colori struttura

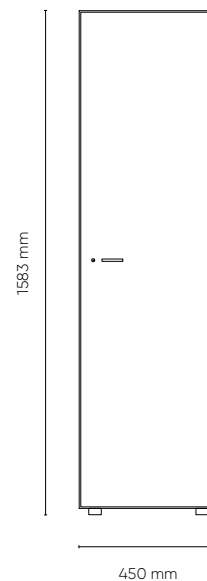


colori anta



misure e peso lordo packaging

descrizione	colli	peso kg	volume
anta media h 160 dx/sx	1	10	0,0429
capp. + bas. + rip.	1	8	0,0174
fianchi + schi.	1	21	0,0574
2 rip. r. 45	1	7	0,0141
totale	4	46	0,1318





Struttura White - Silver
Cod. MEPA
Cod. ABX-BCBSW0 | **393,36€**
+IVA

Libreria media a giorno

caratteristiche


tipologia	Libreria media a giorno
dimensioni	90 x 44,5 x 158,3 h cm
spessore pannelli struttura	18 mm
spessore pannelli ripiani	25 mm

misure e peso lordo packaging

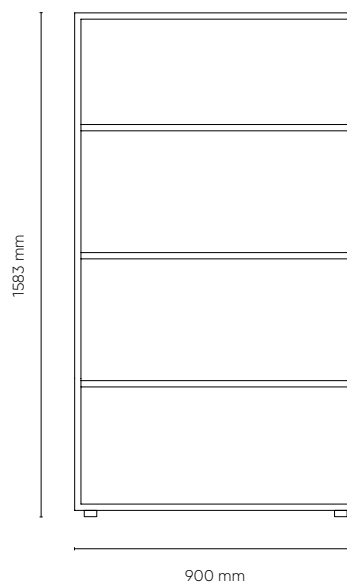
descrizione	colli	peso kg	volume
capp. + bas. + rip.	1	15	0,0347
fianchi + schi.	1	31	0,0727
2 rip. r. 90	1	11	0,0277
totale	3	57	0,1351

Indicare colori in procedura d'ordine

colori struttura



WH SL CH





Ante White - Silver

Cod. MEPA
Cod. ABX-BCBSW0D2 | **493,68€**
+IVA

Ante Blu - Yellow - Red - Green

Cod. MEPA
Cod. ABX-BCBSW0D2C | **568,92€**
+IVA



Libreria media a giorno superiore

due ante basse in legno con
serratura

caratteristiche


tipologia	Libreria media a giorno sup. a due ante
dimensioni	90 x 46,3 x 158,3 h cm
spessore pannelli struttura	18 mm
spessore pannelli ripiani	25 mm
spessore pannelli ante	18 mm
cerniere	Ala metallica apertura 110°
serratura	A cilindro estraibile
maniglia	Polipropilene in tinta

Indicare colori in procedura d'ordine

colori struttura

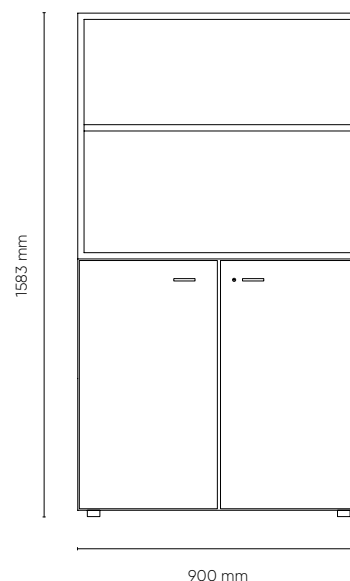


colori ante



misure e peso lordo packaging

descrizione	colli	peso kg	volume
cp. ante basse	1	10	0,0331
capp. + bas. + rip.	1	15	0,0347
fianchi + schi.	1	31	0,0727
2 rip. r. 90	1	11	0,0277
totale	4	67	0,1682





Ante White - Silver

Cod. MEPA
Cod. ABX-BCBSW02D2 | **514,80€**
+IVA

Ante Blu - Yellow - Red - Green

Cod. MEPA
Cod. ABX-BCBSW02D2C | **759,00€**
+IVA



Libreria media

quattro ante in legno
sovrapposte con serratura

caratteristiche


tipologia	Libreria media a quattro ante sovrapposte
dimensioni	90 x 46,3 x 158,3 h cm
spessore pannelli struttura	18 mm
spessore pannelli ripiani	25 mm
spessore pannelli ante	18 mm
cerniere	Ala metallica apertura 110°
serratura	A cilindro estraibile
maniglia	Polipropilene in tinta

Indicare colori in procedura d'ordine

colori struttura

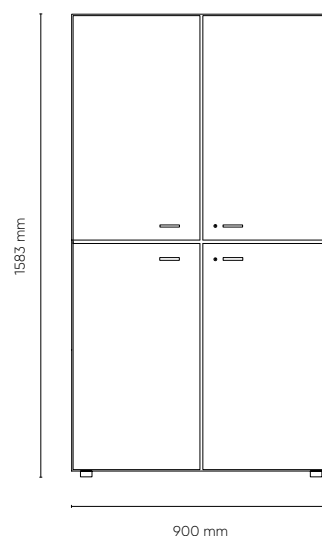


colori ante



misure e peso lordo packaging

descrizione	colli	peso kg	volume
2 ante basse dx/sx	2	10	0,0442
cp. ante basse	1	10	0,0331
capp. + bas. + rip.	1	15	0,0347
fianchi + schi.	1	31	0,0727
2 rip. r. 90	1	11	0,0277
totale	6	77	0,2124





Ante White - Silver

Cod. MEPA
Cod. ABX-BCBSW0D | **557,04€**
+IVA

Ante Blu - Yellow - Red - Green

Cod. MEPA
Cod. ABX-BCBSW0DC | **706,20€**
+IVA



Libreria media

due ante in legno con serratura

caratteristiche


tipologia	Libreria media a due ante
dimensioni	90 x 46,3 x 158,3 h cm
spessore pannelli struttura	18 mm
spessore pannelli ripiani	25 mm
spessore pannelli ante	18 mm
cerniere	Ala metallica apertura 110°
serratura	A cilindro estraibile
maniglia	Polipropilene in tinta

Indicare colori in procedura d'ordine

colori struttura

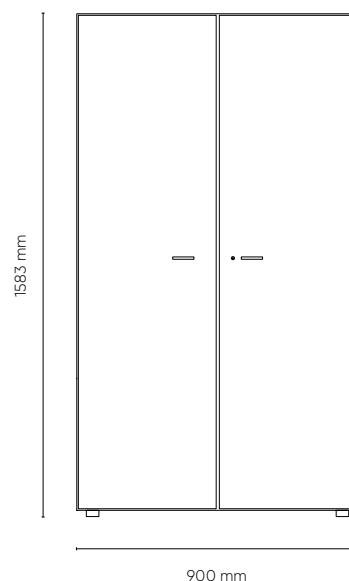


colori ante



misure e peso lordo packaging

descrizione	colli	peso kg	volume
cp. ante medie h 160	1	20	0,0647
capp. + bas. + rip.	1	15	0,0347
fianchi + schi.	1	31	0,0727
2 rip. r. 90	1	11	0,0277
totale	4	77	0,1998





Struttura White - Silver
Cod. MEPA
Cod. ABX-TCBSW0 | **318,12€**
+IVA

Libreria media a giorno

caratteristiche

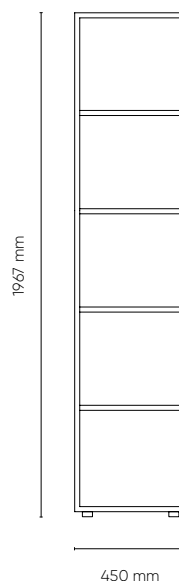
tipologia	Libreria alta a giorno
dimensioni	45 x 44,5 x 196,7 h cm
spessore pannelli struttura	18 mm
spessore pannelli ripiani	25 mm

misure e peso lordo packaging

descrizione	colli	peso kg	volume
capp. + bas. + rip.	1	8	0,0174
fianchi + schi.	1	31	0,0682
2 rip. r. 45	1	10	0,0192
totale	3	49	0,1048

Indicare colori in procedura d'ordine

colori struttura





Anta sx

Anta Dx White - Silver

Cod. MEPA
Cod. ABX-TCBSW0D2R | **377,52€**
+IVA

Anta Sx White - Silver

Cod. MEPA
Cod. ABX-TCBSW0D2L | **377,52€**
+IVA

Anta Dx Blu - Yellow - Red - Green

Cod. MEPA
Cod. ABX-TCBSW0D2RC | **429,00€**
+IVA

Anta Sx Blu - Yellow - Red - Green

Cod. MEPA
Cod. ABX-TCBSW0D2LC | **429,00€**
+IVA

Libreria alta a giorno superiore

anta bassa in legno Dx/Sx
con serratura

caratteristiche


tipologia	Libreria alta a giorno sup. anta dx/sx
dimensioni	45 x 46,3 x 196,7 h cm
spessore pannelli struttura	18 mm
spessore pannelli ripiani	25 mm
spessore pannelli ante	18 mm
cerniere	Ala metallica apertura 110°
serratura	A cilindro estraibile
maniglia	Polipropilene in tinta

Indicare colori in procedura d'ordine

colori struttura

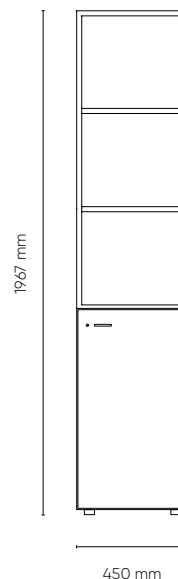


colori anta



misure e peso lordo packaging

descrizione	colli	peso kg	volume
anta bassa dx/sx	1	5	0,0221
capp. + bas. + rip.	1	8	0,0174
fianchi + schi.	1	31	0,0682
3 rip. r. 45	1	10	0,0192
totale	4	54	0,1269





Anta dx

Anta Dx White - Silver

Cod. MEPA
Cod. ABX-TCBSW02D23R | **451,44€**
+IVA

Anta Sx White - Silver

Cod. MEPA
Cod. ABX-TCBSW02D23L | **451,44€**
+IVA

Anta Dx Blu - Yellow - Red - Green

Cod. MEPA
Cod. ABX-TCBSW02D23RC | **549,12€**
+IVA

Anta Sx Blu - Yellow - Red - Green

Cod. MEPA
Cod. ABX-TCBSW02D23LC | **549,12€**
+IVA

Libreria media

due ante sovrapposte Dx/Sx in
legno con serratura

caratteristiche


tipologia	Libreria alta a due ante sovrapposte (bassa inf.)
dimensioni	45 x 46,3 x 196,7 h cm
spessore pannelli struttura	18 mm
spessore pannelli ripiani	25 mm
spessore pannelli ante	18 mm
cerniere	Ala metallica apertura 110°
serratura	A cilindro estraibile
maniglia	Polipropilene in tinta

Indicare colori in procedura d'ordine

colori struttura

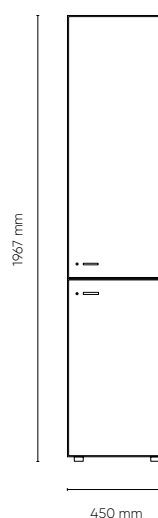


colori anta



misure e peso lordo packaging

descrizione	colli	peso kg	volume
anta bassa dx/sx	1	5	0,0221
anta sup. dx/sx	1	7	0,0309
capp. + bas. + rip.	1	8	0,0174
fianchi + schi.	1	31	0,0682
3 rip. r. 45	1	10	0,0192
totale	5	61	0,1578





Anta dx

Anta Dx White - Silver

Cod. MEPA
Cod. ABX-TCBSW0D3R | **392,04 €**
+IVA

Anta Sx White - Silver

Cod. MEPA
Cod. ABX-TCBSW0D3L | **392,04 €**
+IVA

Anta Dx Blu - Yellow - Red - Green

Cod. MEPA
Cod. ABX-TCBSW0D3RC | **456,72 €**
+IVA

Anta Sx Blu - Yellow - Red - Green

Cod. MEPA
Cod. ABX-TCBSW0D3LC | **456,72 €**
+IVA

**Libreria alta
a giorno superiore**
anta media in legno Dx/Sx
con serratura

caratteristiche


tipologia	Libreria alta a giorno sup. anta media dx/sx
dimensioni	45 x 46,3 x 196,7 h cm
spessore pannelli struttura	18 mm
spessore pannelli ripiani	25 mm
spessore pannelli ante	18 mm
cerniere	Ala metallica apertura 110°
serratura	A cilindro estraibile
maniglia	Polipropilene in tinta

Indicare colori in procedura d'ordine

colori struttura

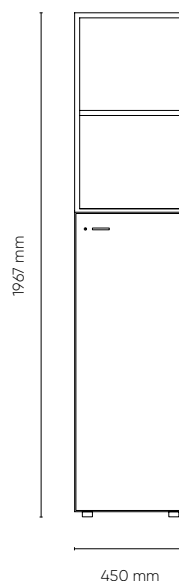


colori anta



misure e peso lordo packaging

descrizione	colli	peso kg	volume
anta sup. dx/sx	1	7	0,0309
capp. + bas. + rip.	1	8	0,0174
fianchi + schi.	1	31	0,0682
3 rip. r. 45	1	10	0,0192
totale	4	56	0,1357





Anta sx

Anta Dx White - Silver

Cod. MEPA
Cod. ABX-TCBSW02D32R | **451,44 €**
+IVA

Anta Sx White - Silver

Cod. MEPA
Cod. ABX-TCBSW02D32L | **451,44 €**
+IVA

Anta Dx Blu - Yellow - Red - Green

Cod. MEPA
Cod. ABX-TCBSW02D32RC | **534,60 €**
+IVA

Anta Sx Blu - Yellow - Red - Green

Cod. MEPA
Cod. ABX-TCBSW02D23LC | **534,60 €**
+IVA

Libreria alta

due ante sovrapposte Dx/Sx in
legno con serratura

caratteristiche

tipologia	Libreria alta a due ante sovrapposte (bassa sup.)
dimensioni	45 x 46,3 x 196,7 h cm
spessore pannelli struttura	18 mm
spessore pannelli ripiani	25 mm
spessore pannelli ante	18 mm
cerniere	Ala metallica apertura 110°
serratura	A cilindro estraibile
maniglia	Polipropilene in tinta


Indicare colori in procedura d'ordine

colori struttura



WH SL CH

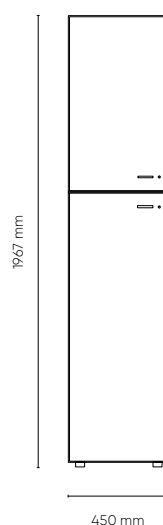
colori anta



03W 02S 01C 04B 05Y 06R 07G

misure e peso lordo packaging

descrizione	colli	peso kg	volume
anta bassa dx/sx	1	5	0,0221
anta sup. dx/sx	1	7	0,0309
capp. + bas. + rip.	1	8	0,0174
fianchi + schi.	1	31	0,0682
3 rip. r. 45	1	10	0,0192
totale	5	61	0,1578





Anta dx

Anta Dx White - Silver

Cod. MEPA
Cod. ABX-TCBSWODR | **469,92€**
+IVA

Anta Sx White - Silver

Cod. MEPA
Cod. ABX-TCBSWODL | **469,92€**
+IVA

Anta Dx Blu - Yellow - Red - Green

Cod. MEPA
Cod. ABX-TCBSWODRC | **566,28€**
+IVA

Anta Sx Blu - Yellow - Red - Green

Cod. MEPA
Cod. ABX-TCBSWODLC | **566,28€**
+IVA

Libreria alta

anta in legno Dx/Sx
con serratura

caratteristiche

tipologia	Libreria alta anta dx/sx
dimensioni	45 x 46,3 x 196,7 h cm
spessore pannelli struttura	18 mm
spessore pannelli ripiani	25 mm
spessore pannelli ante	18 mm
cerniere	Ala metallica apertura 110°
serratura	A cilindro estraibile
maniglia	Polipropilene in tinta


Indicare colori in procedura d'ordine

colori struttura



WH SL CH

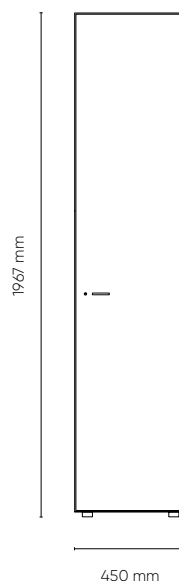
colori anta



03W 02S 01C 04B 05Y 06R 07G

misure e peso lordo packaging

descrizione	colli	peso kg	volume
anta alta dx/sx	1	12	0,0663
capp. + bas. + rip.	1	8	0,0174
fianchi + schi.	1	31	0,0682
3 rip. r. 45	1	10	0,0192
totale	4	61	0,1711





Struttura White - Silver
Cod. MEPA
Cod. ABX-LCBSW0 | **464,64€**
+IVA

Libreria alta a giorno

caratteristiche

tipologia	Libreria alta a giorno
dimensioni	90 x 44,5 x 196,7 h cm
spessore pannelli struttura	18 mm
spessore pannelli ripiani	25 mm



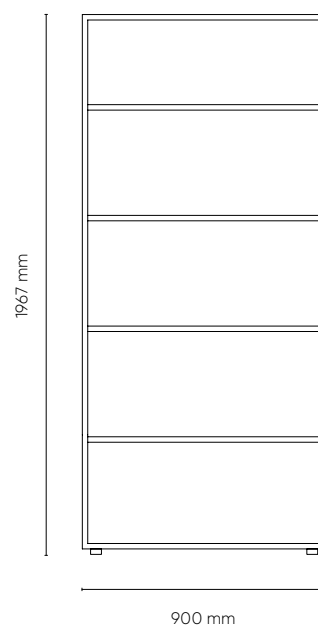
Indicare colori in procedura d'ordine

colori struttura



misure e peso lordo packaging

descrizione	colli	peso kg	volume
capp. + bas. + rip.	1	15	0,0347
fianchi + schi.	1	41	0,0902
3 rip. r. 90	1	17	0,0376
totale	3	73	0,1625





Ante White - Silver

Cod. MEPA
Cod. ABX-LCBSW0D2 | **563,64€**
+IVA

Ante Blu - Yellow - Red - Green

Cod. MEPA
Cod. ABX-LCBSW0D2C | **658,68€**
+IVA



Libreria alta a giorno superiore

due ante basse in legno con
serratura

caratteristiche

tipologia	Libreria alta a giorno sup. a due ante basse
dimensioni	90 x 46,3 x 196,7 h cm
spessore pannelli struttura	18 mm
spessore pannelli ripiani	25 mm
spessore pannelli ante	18 mm
cerniere	Ala metallica apertura 110°
serratura	A cilindro estraibile
maniglia	Polipropilene in tinta


Indicare colori in procedura d'ordine

colori struttura



WH SL CH

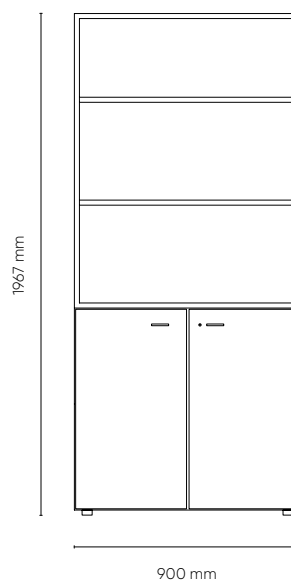
colori anta



03W 02S 01C 04B 05Y 06R 07G

misure e peso lordo packaging

descrizione	colli	peso kg	volume
cp. ante basse	1	10	0,0331
capp. + bas. + rip.	1	15	0,0347
fianchi + schi.	1	41	0,0902
3 rip. r. 90	1	17	0,0376
totale	4	83	0,1956





Ante White - Silver

Cod. MEPA
Cod. ABX-LCBSW02D23 | **690,36€**
+IVA

Ante Blu - Yellow - Red - Green

Cod. MEPA
Cod. ABX-LCBSW02D23C | **877,80€**
+IVA



Libreria alta

quattro ante in legno
sovrapposte (basse inferiori)
con serratura

caratteristiche


tipologia	Libreria alta a quattro ante sovrapposte (bassa inf.)
dimensioni	90 x 44,5 x 196,7 h cm
spessore pannelli struttura	18 mm
spessore pannelli ripiani	25 mm
spessore pannelli ante	18 mm
cerniere	Ala metallica apertura 110°
serratura	A cilindro estraibile
maniglia	Polipropilene in tinta

Indicare colori in procedura d'ordine

colori struttura

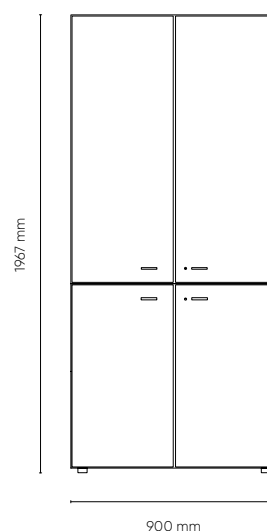


colori ante



misure e peso lordo packaging

descrizione	colli	peso kg	volume
cp. ante basse	1	10	0,0331
cp. ante super	1	14	0,049
capp. + bas. + rip.	1	15	0,0347
fianchi + schi.	1	41	0,0902
3 rip. r. 90	1	17	0,0376
totale	5	97	0,2446





Ante White - Silver

Cod. MEPA
Cod. ABX-LCBSW0D3 | **591,36€**
+IVA

Ante Blu - Yellow - Red - Green

Cod. MEPA
Cod. ABX-LCBSW0D3C | **712,80€**
+IVA



Libreria alta a giorno superiore

due ante medie in legno con
serratura

caratteristiche


tipologia	Libreria alta a giorno sup. a due ante medie
dimensioni	90 x 46,3 x 196,7 h cm
spessore pannelli struttura	18 mm
spessore pannelli ripiani	25 mm
spessore pannelli ante	18 mm
cerniere	Ala metallica apertura 110°
serratura	A cilindro estraibile
maniglia	Polipropilene in tinta

Indicare colori in procedura d'ordine

colori struttura

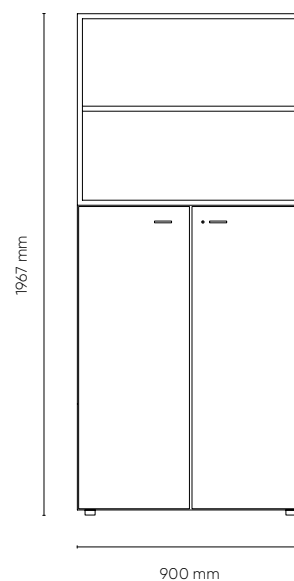


colori ante



misure e peso lordo packaging

descrizione	colli	peso kg	volume
cp. ante h 120	1	14	0,049
capp. + bas. + rip.	1	15	0,0347
fianchi + schi.	1	41	0,0902
3 rip. r. 90	1	17	0,0376
totale	4	87	0,2115





Ante White - Silver

Cod. MEPA
Cod. ABX-LCBSW02D32 | **698,28€**
+IVA

Ante Blu - Yellow - Red - Green

Cod. MEPA
Cod. ABX-LCBSW02D32C | **885,72€**
+IVA



Libreria alta


quattro ante in legno
sovrapposte (basse superiori)
con serratura

caratteristiche


tipologia	Libreria alta a quattro ante sovrapposte (bassa sup.)
dimensioni	45 x 46,3 x 196,7 h cm
spessore pannelli struttura	18 mm
spessore pannelli ripiani	25 mm
spessore pannelli ante	18 mm
cerniere	Ala metallica apertura 110°
serratura	A cilindro estraibile
maniglia	Polipropilene in tinta

Indicare colori in procedura d'ordine

colori struttura

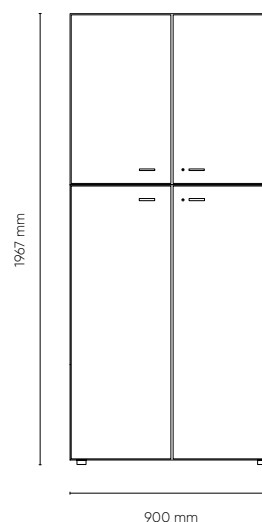


colori ante



misure e peso lordo packaging

descrizione	colli	peso kg	volume
2 ante basse dx/sx	2	10	0,0442
cp. ante h 120	1	14	0,049
capp. + bas. + rip.	1	15	0,0347
fianchi + schi.	1	41	0,0902
3 rip. r. 90	1	17	0,0376
totale	6	97	0,2557





Ante White - Silver

Cod. MEPA
Cod. ABX-LCBSW0D | **703,56€**
+IVA

Ante Blu - Yellow - Red - Green

Cod. MEPA
Cod. ABX-LCBSW0DC | **897,60€**
+IVA



Libreria alta

due ante in legno con serratura

caratteristiche


tipologia	Libreria alta a due ante
dimensioni	45 x 46,3 x 196,7 h cm
spessore pannelli struttura	18 mm
spessore pannelli ripiani	25 mm
spessore pannelli ante	18 mm
cerniere	Ala metallica apertura 110°
serratura	A cilindro estraibile
maniglia	Polipropilene in tinta

Indicare colori in procedura d'ordine

colori struttura

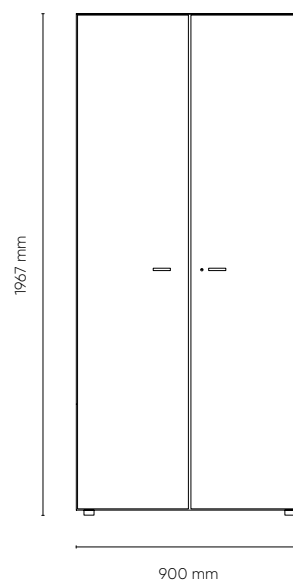


colori ante



misure e peso lordo packaging

descrizione	colli	peso kg	volume
cp. ante alte	1	24	0,0847
capp. + bas. + rip.	1	15	0,0347
fianchi + schi.	1	41	0,0902
3 rip. r. 90	1	17	0,0376
totale	4	97	0,2472





Anta Dx White - Silver
Cod. MEPA
Cod. ABX-GCBSW0 | **607,20€**
+IVA



Libreria angolare bifacciale 45° in nobilitato

caratteristiche

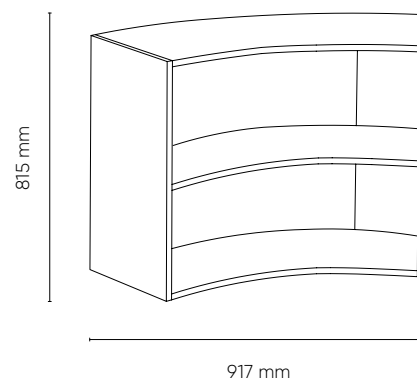
tipologia	Libreria angolare bifacciale 45° in nobilitato
dimensioni	91,7/125,8 x 44,5 x 81,5 h cm
spessore pannelli struttura	18 mm
spessore pannelli ripiani	25 mm

misure e peso lordo packaging

descrizione	colli	peso kg	volume
capp. + bas. + rip. mob. an.	1	24	0,1235
fianchi mob. basso ang.	1	11	0,045
schiene mob. basso ang.	1	6	0,0135
ferramenta	1	0,5	
totale	4	41,5	0,182

Indicare colori in procedura d'ordine

colori struttura





Anta Dx White - Silver
Cod. MEPA
Cod. ABX-GCBSW1 | **858,00€**
+IVA



Libreria angolare bifacciale 45° in nobilitato

caratteristiche

tipologia	Libreria angolare bifacciale 45° in nobilitato
dimensioni	91,7/125,8 x 44,5 x 1198 h cm
spessore pannelli struttura	18 mm
spessore pannelli ripiani	25 mm

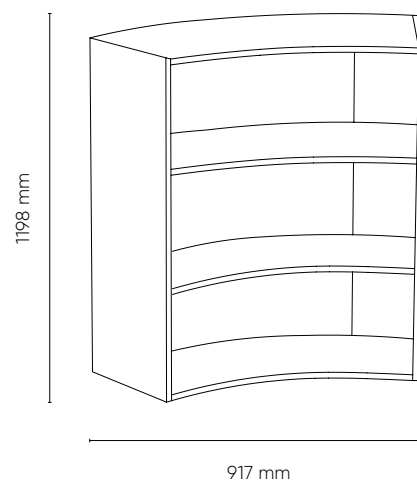
Indicare colori in procedura d'ordine

colori struttura



misure e peso lordo packaging

descrizione	colli	peso kg	volume
capp. + bas. + rip. mob. an.-b 1		24	0,1235
fianchi mob. h 120 angol.	1	15	0,06
schiene mob. h 120 angol.	1	8	0,018
ripiano mob. angolo	1	9	0,0405
ferramenta	1	0,8	
totale	5	56,8	0,242





Anta Dx White - Silver
Cod. MEPA
Cod. ABX-GCBSW2 | **1.082,00€**
+IVA



Libreria angolare bifacciale 45° in nobilitato

caratteristiche

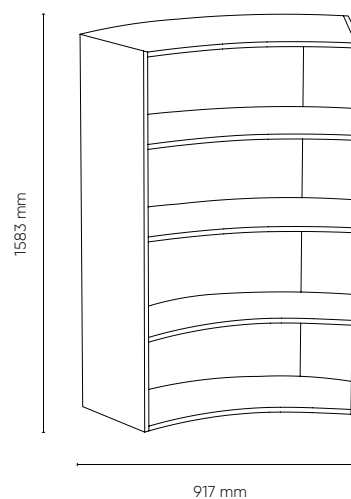
tipologia	Libreria angolare bifacciale 45° in nobilitato
dimensioni	91,7/125,8 x 44,5 x 158,3 h cm
spessore pannelli struttura	18 mm
spessore pannelli ripiani	25 mm

misure e peso lordo packaging

descrizione	colli	peso kg	volume
capp. + bas. + rip. mob. an.	1	24	0,1235
fianchi mob. h 160 angol.	1	19	0,08
schiene mob. h 160 angol.	1	10	0,024
2 ripiani mob. angolo	1	18	0,081
ferramenta	1	0,8	
totale	5	71,8	0,3085

Indicare colori in procedura d'ordine

colori struttura





Anta Dx White - Silver
Cod. MEPA
Cod. ABX-GCBSW3 | **1.293,60€**
+IVA



Libreria angolare bifacciale 45° in nobilitato

caratteristiche

tipologia	Libreria angolare bifacciale 45° in nobilitato
dimensioni	91,7/125,8 x 44,5 x 196,7 h cm
spessore pannelli struttura	18 mm
spessore pannelli ripiani	25 mm

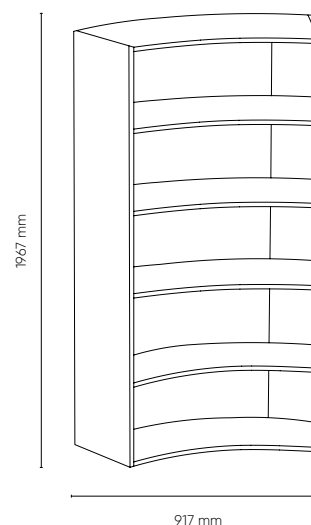
Indicare colori in procedura d'ordine

colori struttura



misure e peso lordo packaging

descrizione	colli	peso kg	volume
capp. + bas. + rip. mob. an.	1	24	0,1235
fianchi mob. h 200 angol.	1	24	0,1
schiene mob. h 200 angol.	1	13	0,03
3 ripiani mob. angolo	1	27	0,1215
ferramenta	1	0,8	
totale	5	88,8	0,375





Cod. MEPA
Cod. ABX-CBWHCH04 | **36,00€**
+IVA

ruota



ruota con freno per mobili e locker
portata 75 kg/cad.

confezione 4 pz



Cod. MEPA
Cod. ABX-TS01 | **13,00€**
+IVA

vaschetta piccola



vaschetta piccola in polipropilene
dim. 31,2 x 43 x 7,5 h cm

applicabili solo al modulo L 45



Cod. MEPA
Cod. ABX-TL01 | **25,00€**
+IVA

vaschetta grande



vaschetta grande in polipropilene
dim. 31,2 x 43 x 22,5 h cm

applicabili solo al modulo L 45





Struttura White - Silver
Cod. MEPA
Cod. ABX-ALKSWO | **82,00€**
+IVA



Locker a giorno 1 vano in nobilitato

caratteristiche

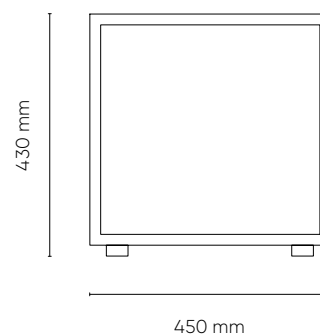

tipologia	Locker 1 vano in nobilitato
dimensioni	45 x 44,5 x 43 h cm
spessore pannelli struttura	18 mm
spessore pannelli ripiani	25 mm
spessore pannelli ante	18 mm

misure e peso lordo packaging

descrizione	colli	peso kg	volume
fianchi + schi.	1	8	0,015
capp. + bas. no r.	1	6	0,0149
totale	2	14	0,023

Indicare colori in procedura d'ordine

colori struttura





Struttura White - Silver
Cod. MEPA
Cod. ABX-ALKSW01 | **146,88€**
+IVA



Locker a giorno 2 vani in nobilitato

caratteristiche

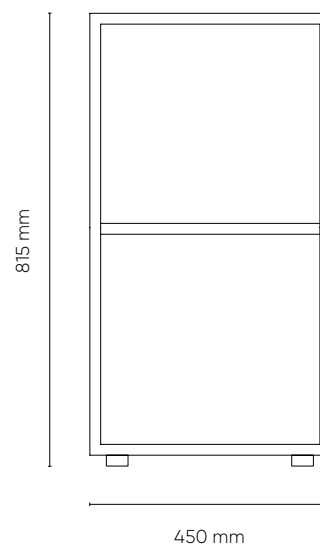
tipologia	Locker 2 vani in nobilitato
dimensioni	45 x 44,5 x 81,5 h cm
spessore pannelli struttura	18 mm
spessore pannelli ripiani	25 mm
spessore pannelli ante	18 mm

misure e peso lordo packaging

descrizione	colli	peso kg	volume
fianchi + schi.	1	7	0,0174
capp. + bas. no r.	1	12	0,0297
totale	2	19	0,045

Indicare colori in procedura d'ordine

colori struttura





Struttura White - Silver
Cod. MEPA
Cod. ABX-ALKSW02 | **193,00€**
+IVA



Locker a giorno 3 vani in nobilitato

caratteristiche

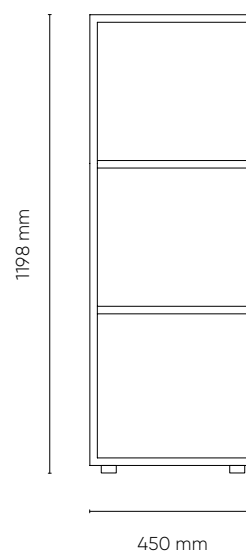
tipologia	Locker 3 vani in nobilitato
dimensioni	45 x 44,5 x 119,8 h cm
spessore pannelli struttura	18 mm
spessore pannelli ripiani	25 mm
spessore pannelli ante	18 mm

misure e peso lordo packaging

descrizione	colli	peso kg	volume
fianchi + schi.	1	7	0,0174
capp. + bas. no r.	1	24	0,0464
1 rip. f. 45	1	3	0,0091
totale	3	34	0,073

Indicare colori in procedura d'ordine

colori struttura





Struttura White - Silver
Cod. MEPA
Cod. ABX-ALKSW03 | **241,00€**
+IVA



Locker a giorno 4 vani in nobilitato

caratteristiche

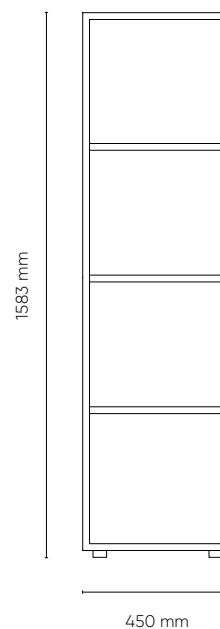
tipologia	Locker 4 vani in nobilitato
dimensioni	45 x 44,5 x 158,3 h cm
spessore pannelli struttura	18 mm
spessore pannelli ripiani	25 mm
spessore pannelli ante	18 mm

misure e peso lordo packaging

descrizione	colli	peso kg	volume
fianchi + schi.	1	7	0,0174
capp. + bas. no r.	1	21	0,0574
2 rip. f. 45	1	5	0,01
totale	3	33	0,085

Indicare colori in procedura d'ordine

colori struttura





anta dx 1 vano

serratura standard 44,7x1,8x38h

bianco Cod. ABX-LDNK7A | **40,00€**
+IVA

argento Cod. ABX-LDNK6A | **40,00€**
+IVA

giallo Cod. ABX-LDNK1A | **58,00€**
+IVA

azzurro Cod. ABX-LDNK3A | **58,00€**
+IVA

verde Cod. ABX-LDNK4A | **58,00€**
+IVA

amaranto Cod. ABX-LDNK2A | **58,00€**
+IVA



anta dx 1 vano

serratura a combinazione

bianco Cod. ABX-LDENK7A | **111,00€**
+IVA


argento Cod. ABX-LDENK6A | **111,00€**
+IVA

giallo Cod. ABX-LDENK1A | **193,00€**
+IVA

azzurro Cod. ABX-LDENK3A | **193,00€**
+IVA

verde Cod. ABX-LDENK4A | **193,00€**
+IVA

amaranto Cod. ABX-LDENK2A | **193,00€**
+IVA



top di copertura

L 45 Cod. ABX-LK1TOP45 | **24,00€**
+IVA

L 90 Cod. ABX-LK2TOP90 | **43,00€**
+IVA

L 135 Cod. ABX-LK3TOP135 | **60,00€**
+IVA

L 180 Cod. ABX-LK4TOP180 | **78,00€**
+IVA

L 225 Cod. ABX-LK5TOP225 | **94,00€**
+IVA

L 270 Cod. ABX-LK6TOP270 | **114,00€**
+IVA






Cod. MEPA
Cod. ABX-LKPL45SPNI | **52,00€**
+IVA

cuscino L45

in similpelle spessore 5cm
con cerniera



Cod. MEPA
Cod. ABX-LKPL90SPNI | **84,00€**
+IVA


cuscino L90

in similpelle spessore 5cm
con cerniera



Indicare colori in procedura
d'ordine

colori rivestimento



Indicare colori in procedura
d'ordine

colori rivestimento



Cod. MEPA
Cod. ABX-CBWHCH04 | **36,00€**
+IVA

ruota



Cod. MEPA
Cod. ABX-LKNAT | **21,00€**
+IVA

numeri adesivi per lokera



ruota con freno per mobili e locker
portata 75 kg/cad.

confezione 4 pz



Cod. MEPA
Cod. ABX-TS01 | **13,00€**
+IVA

vaschetta piccola



Cod. MEPA
Cod. ABX-TL01 | **25,00€**
+IVA

vaschetta grande



vaschetta piccola in polipropilene
dim. 31,2 x 43 x 7,5 h cm

applicabili solo al modulo L 45




vaschetta grande in polipropilene
dim. 31,2 x 43 x 22,5 h cm

applicabili solo al modulo L 45



Cod. MEPA
Cod. ABX-PSRT40SPNI | **171,35€**
+IVA



Pouf cubico imbottito

Seduta morbida quadrata, struttura interna portante in pannello di particelle di legno a bassa emissione di formaldeide (Classe E1) con piedini fissi in pvc nero.

Imbottitura in poliuretano espanso ad alta densità spess. 10 mm (a scelta ignifuga CAT 11M), rivestimento in similpelle (a scelta ignifuga Classe 1) disponibile in sei colori.

Combinato ad altri elementi, permette infinite configurazioni di seduta con continuità di lato.

Tutti i raccordi sono progettati per il corretto uso e per un elevato grado di resistenza.

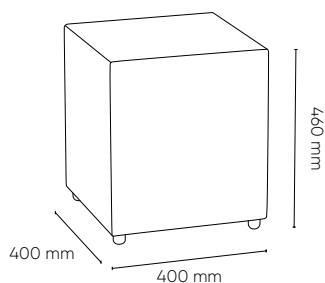
Gli accessori sono studiati per garantire la sicurezza degli alunni e impedire la manipolazione dei bambini.

caratteristiche

tipologia	Pouf cubico imbottito
rivestimento	Similpelle
dimensioni	40 x 40 x 46 h cm

misure e peso lordo packaging

packaging	40 x 40 x 46 h cm
peso	6,5 kg



Indicare colori in procedura d'ordine
colori rivestimento





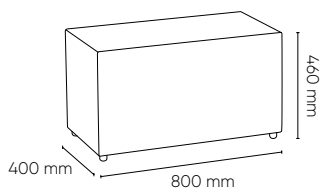
Cod. MEPA
Cod. ABX-PSRT80SPNI | **281,75 €**
+IVA

Pouf rettangolare

imbottito rivestito in similpelle colorata

caratteristiche

tipologia	Pouf rettangolare imbottito
rivestimento	Similpelle
dimensioni	80 x 40 x 46 h cm
dimensioni / schienale	80 x 40/60 x 46/76 h cm



Indicare colori in procedura d'ordine
colori rivestimento



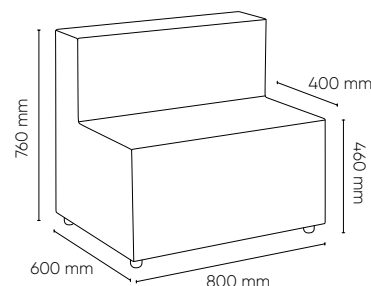
Cod. MEPA
Cod. ABX-PSRTWS80SPNI | **607,20 €**
+IVA

Pouf rettangolare con schienale

imbottito rivestito in similpelle colorata

misure e peso lordo packaging

packaging	80 x 40 x 46 h cm
packaging / schienale	80 x 60 x 76 h cm
peso	10,5 kg
peso / schienale	14,5 kg



Indicare colori in procedura d'ordine
colori rivestimento





Cod. MEPA
Cod. ABX-PSRT120SPNI | **361,10€**
+IVA



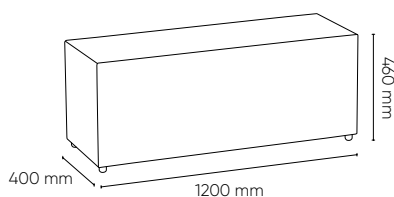
Cod. MEPA
Cod. ABX-PSRTWS120SPNI | **796,95€**
+IVA

Pouf rettangolare

imbottito rivestito in similpelle colorata

caratteristiche

tipologia	Pouf rettangolare imbottito
rivestimento	Similpelle
dimensioni	120 x 40 x 46 h cm
dimensioni / schienale	120 x 40/60 x 46/76 h cm



Indicare colori in procedura d'ordine

colori rivestimento

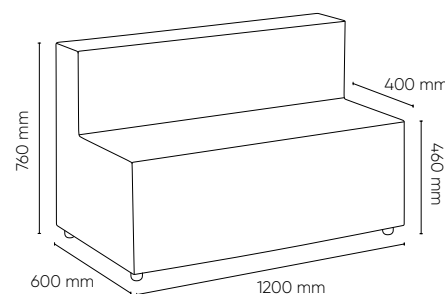


Pouf rettangolare con schienale

imbottito rivestito in similpelle colorata

misure e peso lordo packaging

packaging	120 x 40 x 46 h cm
packaging / schienale	120 x 60 x 76H
peso	18,5 kg
peso / schienale	23,5 kg



Indicare colori in procedura d'ordine

colori rivestimento





Cod. ABX-PSRT160SPNI | **455,40€**
+IVA



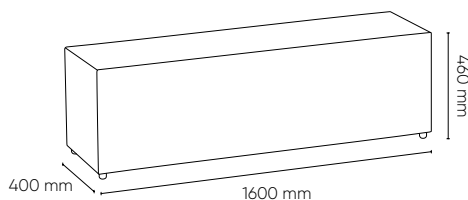
Cod. ABX-PSRTWS160SPNI | **930,35€**
+IVA

Pouf rettangolare

imbottito rivestito in similpelle colorata

caratteristiche

tipologia	Pouf rettangolare imbottito
rivestimento	Similpelle
dimensioni	160 x 40 x 46 h cm
dimensioni / schienale	160 x 40/60 x 46/76 h cm



Indicare colori in procedura d'ordine

colori rivestimento

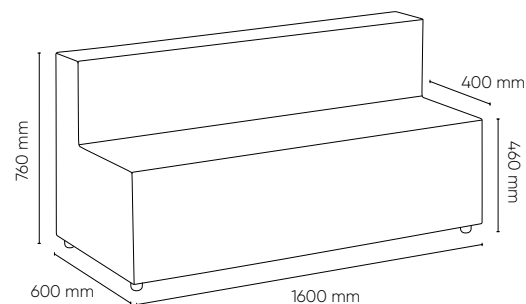


Pouf rettangolare con schienale

imbottito rivestito in similpelle colorata

misure e peso lordo packaging

packaging	160 x 40 x 46 h cm
packaging / schienale	160 x 60 x 76 h cm
peso	21 kg
peso / schienale	278 kg



Indicare colori in procedura d'ordine

colori rivestimento



Cod. MEPA
Cod. ABX-PSAG45SPNI | **276,00€**
+IVA



Pouf angolare 45°

imbottito rivestito in similpelle colorata

Seduta morbida angolare a 45°, struttura interna portante in pannello di particelle di legno a bassa emissione di formaldeide (Classe E1) con piedini fissi in pvc nero, imbottitura in poliuretano espanso ad alta densità spess. 10 mm (a scelta ignifuga CAT 11M), rivestimento in similpelle (a scelta ignifuga Classe 1) disponibile in sei colori.

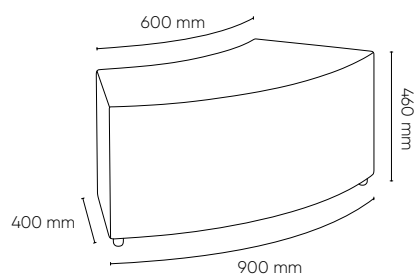
Combinato ad altri elementi, permette infinite configurazioni di seduta con continuità di lato.

Tutti i raccordi sono progettati per il corretto uso e per un elevato grado di resistenza.

Gli accessori sono studiati per garantire la sicurezza degli alunni e impedire la manipolazione dei bambini.

caratteristiche

tipologia	Pouf angolare 45° imbottito
rivestimento	Similpelle
dimensioni	90/60 x 40 x 46 h cm



misure e peso lordo packaging

packaging	90 x 40 x 46 h cm
peso	8,5 kg

Indicare colori in procedura d'ordine
colori rivestimento



Cod. MEPA
Cod. ABX-PSAG90SPNI | **343,85€**
+IVA



Pouf angolare 90°

imbottito rivestito in similpelle colorata

Seduta morbida angolare a 90°, struttura interna portante in pannello di particelle di legno a bassa emissione di formaldeide (Classe E1) con piedini fissi in pvc nero, imbottitura in poliuretano espanso ad alta densità spess. 10 mm (a scelta ignifuga CAT 11M), rivestimento in similpelle (a scelta ignifuga Classe 1) disponibile in sei colori.

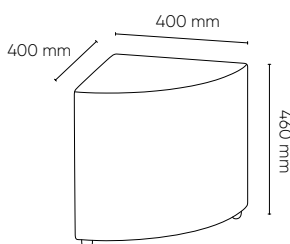
Combinato ad altri elementi, permette infinite configurazioni di seduta con continuità di lato.

Tutti i raccordi sono progettati per il corretto uso e per un elevato grado di resistenza.

Gli accessori sono studiati per garantire la sicurezza degli alunni e impedire la manipolazione dei bambini.

caratteristiche

tipologia	Pouf angolare 90° imbottito
rivestimento	Similpelle
dimensioni	40 x 40 x 46 h cm



misure e peso lordo packaging

packaging	40 x 40 x 46 h cm
peso	5,3 kg

Indicare colori in procedura d'ordine
colori rivestimento



Cod. MEPA
Cod. ABX-PSTD40SPNI | **151,80€**
+IVA



Pouf tondo

imbottito rivestito in similpelle colorata

Seduta morbida circolare, struttura interna portante in pannello di particelle di legno a bassa emissione di formaldeide (Classe E1) con piedini fissi in pvc nero, imbottitura in poliuretano espanso ad alta densità spess. 10 mm (a scelta ignifuga CAT 1IM), rivestimento in similpelle (a scelta ignifuga Classe 1) disponibile in sei colori.

Combinato ad altri elementi, permette infinite configurazioni di seduta con continuità di lato e di seguire internamente la curva dei mobili sagomati.

Tutti i raccordi sono progettati per il corretto uso e per un elevato grado di resistenza.

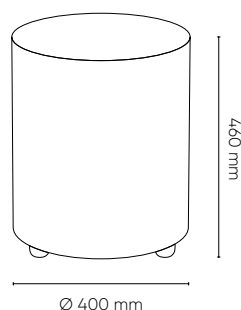
Gli accessori sono studiati per garantire la sicurezza degli alunni e impedire la manipolazione dei bambini.

caratteristiche

tipologia	Pouf tondo imbottito
rivestimento	Similpelle
dimensioni	Ø 40 x 46 h cm

misure e peso lordo packaging

packaging	Ø 40 x 46 h cm
peso	5,5 kg



Indicare colori in procedura d'ordine
colori rivestimento



Cod. MEPA
Cod. ABX-PSTD40SPNIW | **171,35€**
+IVA



Pouf tondo

su ruote imbottito rivestito in similpelle colorata

Seduta morbida circolare su ruote, struttura interna portante in pannello di particelle di legno a bassa emissione di formaldeide (Classe E1) con piedini fissi in pvc nero, imbottitura in poliuretano espanso ad alta densità spess. 10 mm (a scelta ignifuga CAT 11M), rivestimento in similpelle (a scelta ignifuga Classe 1) disponibile in sei colori.

Combinato ad altri elementi, permette infinite configurazioni di seduta con continuità di lato e di seguire internamente la curva dei mobili sagomati.

Tutti i raccordi sono progettati per il corretto uso e per un elevato grado di resistenza.

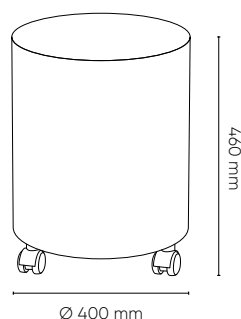
Gli accessori sono studiati per garantire la sicurezza degli alunni e impedire la manipolazione dei bambini.

caratteristiche

tipologia	Pouf tondo su ruote imbot.
rivestimento	Similpelle
dimensioni	Ø 40 x 46 h cm

misure e peso lordo packaging

packaging	Ø 40 x 46 h cm
peso	5,5 kg



Indicare colori in procedura d'ordine
colori rivestimento



Cod. MEPA
Cod. ABX-PSDTXXSPNI | **366,85€**
+IVA



Pouf esagonale

imbottito rivestito in similpelle colorata

Seduta morbida esagonale, struttura interna portante in pannello di particelle di legno a bassa emissione di formaldeide (Classe E1) con piedini fissi in pvc nero, imbottitura in poliuretano espanso ad alta densità spess. 10 mm (a scelta ignifuga CAT 1IM), rivestimento in similpelle (a scelta ignifuga Classe 1) disponibile in sei colori.

Combinato ad altri elementi, permette infinite configurazioni di seduta con continuità di lato.

Tutti i raccordi sono progettati per il corretto uso e per un elevato grado di resistenza.

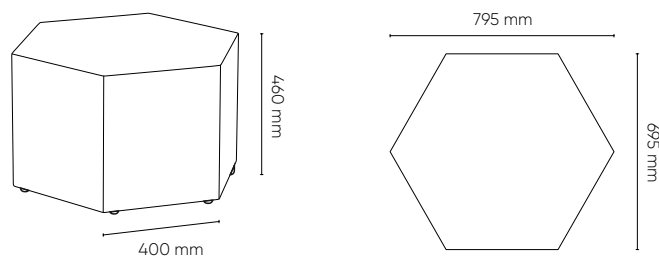
Gli accessori sono studiati per garantire la sicurezza degli alunni e impedire la manipolazione dei bambini.

caratteristiche

tipologia	Pouf esagonale imbottito
rivestimento	Similpelle
dimensioni	79,5 x 69,5 x 46 h cm

misure e peso lordo packaging

packaging	80 x 70 x 46 h cm
peso	18,3 kg



Indicare colori in procedura d'ordine
colori rivestimento



Cod. MEPA
Cod. ABX-PSTD80SPNI | **299,00€**
+IVA



Pouf tondo

imbottito rivestito in similpelle colorata

Seduta morbida circolare, struttura interna portante in pannello di particelle di legno a bassa emissione di formaldeide (Classe E1) con piedini fissi in pvc nero, imbottitura in poliuretano espanso ad alta densità spess. 10 mm (a scelta ignifuga CAT 1IM), rivestimento in similpelle (a scelta ignifuga Classe 1) disponibile in sei colori.

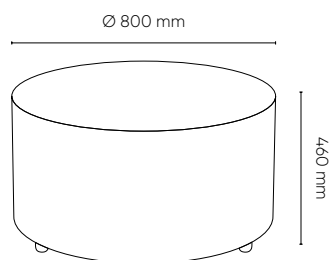
Combinato ad altri elementi, permette infinite configurazioni di seduta con continuità di lato e di seguire internamente la curva dei mobili sagomati.

Tutti i raccordi sono progettati per il corretto uso e per un elevato grado di resistenza.

Gli accessori sono studiati per garantire la sicurezza degli alunni e impedire la manipolazione dei bambini.

caratteristiche

tipologia	Pouf tondo imbottito
rivestimento	Similpelle
dimensioni	Ø 80 x 46 h cm



misure e peso lordo packaging

packaging	Ø 80 x 46 h cm
peso	18,5 kg

Indicare colori in procedura d'ordine
colori rivestimento



Cod. MEPA
Cod. ABX-PSGCSPNIW | **399,05€**
+IVA



Pouf goccia

imbottito rivestito in similpelle colorata

Seduta morbida a goccia, struttura interna portante in pannello di particelle di legno a bassa emissione di formaldeide (Classe E1) con piedini fissi in pvc nero, imbottitura in poliuretano espanso ad alta densità spess. 10 mm (a scelta ignifuga CAT 1IM), rivestimento in similpelle (a scelta ignifuga Classe 1) disponibile in sei colori.

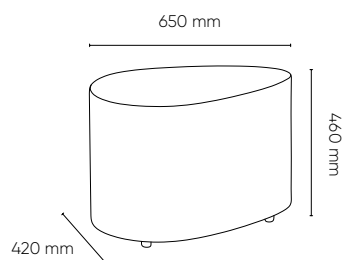
Combinato ad altri elementi, permette infinite configurazioni di seduta con continuità di lato e di seguire internamente la curva dei mobili sagomati.

Tutti i raccordi sono progettati per il corretto uso e per un elevato grado di resistenza.

Gli accessori sono studiati per garantire la sicurezza degli alunni e impedire la manipolazione dei bambini.

caratteristiche

tipologia	Pouf a goccia imbottito
rivestimento	Similpelle
dimensioni	65 x 42 x 46 h cm



misure e peso lordo packaging

packaging	65 x 42 x 46 h cm
peso	6,5 kg

Indicare colori in procedura d'ordine
colori rivestimento



Cod. MEPA
Cod. ABX-PSVRSPNIW | **542,80€**
+IVA



Pouf virgola

imbottito rivestito in similpelle colorata

Seduta morbida a virgola, struttura interna portante in pannello di particelle di legno a bassa emissione di formaldeide (Classe E1) con piedini fissi in pvc nero, imbottitura in poliuretano espanso ad alta densità spess. 10 mm (a scelta ignifuga CAT 1IM), rivestimento in similpelle (a scelta ignifuga Classe 1) disponibile in sei colori.

Combinato ad altri elementi, permette infinite configurazioni di seduta con continuità di lato e di seguire internamente la curva dei mobili sagomati.

Tutti i raccordi sono progettati per il corretto uso e per un elevato grado di resistenza.

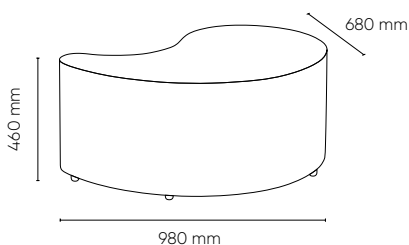
Gli accessori sono studiati per garantire la sicurezza degli alunni e impedire la manipolazione dei bambini.

caratteristiche

tipologia Pouf a virgola imbottito

rivestimento Similpelle

dimensioni 98 x 68 x 46 h cm



misure e peso lordo packaging

packaging 98 x 68 x 46 h cm

peso 16 kg

Indicare colori in procedura d'ordine

colori rivestimento





Cod. MEPA
Cod. ABX-DBTR4P130 | **2.754,25€**
+IVA

Tribunetta per debate su ruote

Tribunetta composta da base, piani di seduta, fianchi tramezzi e ante in pannelli in truciolare melaminico 18mm bordato a colore nel perimetro con bordo abs spessore 2mm, disponibile in tre colori. Cuscini in ecopelle disponibili in sei colori.

Telaio saldato in tubo acciaio decapato 20 x 20 x 1,5mm verniciato con polveri elettrostatiche di resine epossipoliestere, unito ai pannelli per mezzo di tiranti a barilotto e viti M6, disponibile in sette colori.

Ruote piroettanti con freno Ø 60mm supporto in metallo pressofuso verniciato grigio, parte rotante in gomma termoplastica, portata 50kg/ruota, n. ruote 10, portata totale 500kg. Vani laterali a giorno attrezzabili ognuno con 1 contenitore in plastica colore bianco h 200mm oppure 2 contenitori in plastica h 100mm, entrambi estraibili mediante guide metalliche. Doppio vano posteriore con ante a ribalta scrittoio, 3 cerniere a braccio e 2 pistoni per anta.

Maniglia incassata in plastica disponibile in due colori.

In corrispondenza delle sedute presenza di tappetino adesivo in materiale antiscivolo su cui adagiare cuscini in ecopelle spessore 40mm assicurati alla struttura grazie a strisce di velcro disponibili in quattro colori. Tubi di protezione dietro le sedute superiori in acciaio decapato Ø 22mm verniciato con polveri elettrostatiche di resine epossipoliestere, unito alla struttura con viti e dadi M6 (8 per ogni protezione).

caratteristiche

tipologia	Tribuna per debate su ruote
dimensioni	130 x 90 x 100 h cm
peso	110 kg
ruote	portata 50 kg per ruota, n. ruote 10, portata totale 500 kg

Indicare colori in procedura d'ordine

colori struttura



colori cuscini



colori telaio



misure e peso lordo packaging

descrizione		pezzi	colli	dimensioni mm	volume m ³	peso kg
Tribunetta base	1300 x 920 x 18 antr55	1	1	960 1340 30	0,039	17,6
Tribunetta seduta al.	470 x 1300 x 18 antr55	1	1	500 1340 30	0,020	9,2
Tribunetta seduta bas.	450 x 1300 x 18 antr55	1	1	480 1340 30	0,019	8,4
Tribunetta alzata	680 x 620 x 18 antr55	2	2	720 650 30	0,014	6,5
Tribunetta vano rib.	429 x 1300 x 18 antr55	1	1	460 1340 30	0,018	8,4
Tribunetta alzata fron.	340 x 620 x 18 antr55	2	2	380 670 30	0,008	3,2
Tribunetta fia van. rib.	301 x 429 x 18 antr55	3	3	330 470 30	0,005	1,8
Tribunetta pann. post.	348 x 620 x 18 ant55	2	2	380 670 30	0,008	3,2
Tribunetta ribaltina	328 x 616 x 18 antr55	2	2	360 660 30	0,007	3
Ferramenta		1	1	830 930 100	0,07719	16



Cod. MEPA
Cod. ABX-TSDB01 | **14,95€**
+IVA

vaschetta piccola



Cod. MEPA
Cod. ABX-TLDB01 | **28,75€**
+IVA

vaschetta grande



Vaschetta piccola in polipropilene completa di guide metalliche dim. 30 x 42 x 10 h cm



Vaschetta grande in polipropilene completa di guide metalliche dim. 30 x 42 x 23 h cm



Cod. MEPA
Cod. ABX-DBTRCMS | **209,30€**
+IVA


cuscino L45 per tribunetta

in similpelle spessore 5cm con cerniera



Indicare colori in procedura d'ordine

colori rivestimento



01 02 03 04 05 06





Cod. MEPA
Cod. ABX-PSDT35SPNI | **494,50€**
+IVA

Panca imbottita curva 60°

imbottita, rivestito in similpelle colorata

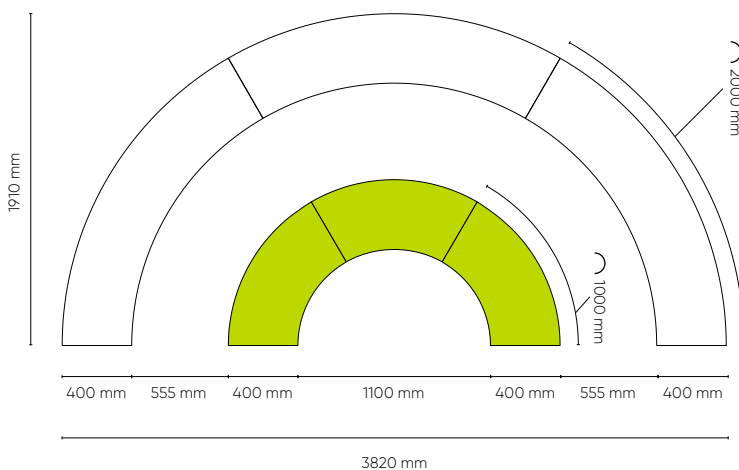
Seduta morbida angolare a 60°, 35h cm, struttura interna portante in pannello di particelle di legno a bassa emissione di formaldeide (Classe E1) con piedini fissi in pvc nero, imbottitura in poliuretano espanso ad alta densità spess. 10 mm (a scelta ignifuga CAT 1IM), rivestimento in similpelle (a scelta ignifuga Classe 1) disponibile in sei colori.

Combinato ad altri elementi, permette infinite configurazioni di seduta con continuità di lato e di seguire internamente la curva dei mobili sagomati. Tutti i raccordi sono progettati per il corretto uso e per con un elevato grado di resistenza.

Gli accessori sono studiati per garantire la sicurezza degli alunni e impedire la manipolazione dei bambini

caratteristiche

tipologia	Seduta angolare 60° imbottita
rivestimento	Similpelle
dimensioni lato interno	60 x 40 x 35 h cm
dimensioni lato esterno	100 x 40 x 35 h cm



misure e peso lordo packaging

packaging	100 x 40 x 35 h cm
peso	10 kg

Indicare colori in procedura d'ordine
colori rivestimento



Cod. MEPA
Cod. ABX-PSDT50SPNI | **793,50€**
+IVA



Panca imbottita curva 60°

imbottita, rivestito in similpelle colorata

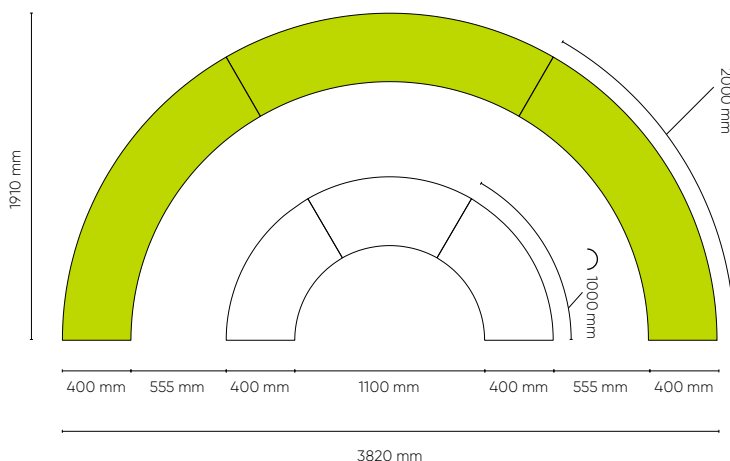
Seduta morbida angolare a 60°, 50h cm, struttura interna portante in pannello di particelle di legno a bassa emissione di formaldeide (Classe E1) con piedini fissi in pvc nero, imbottitura in poliuretano espanso ad alta densità spess. 10 mm (a scelta ignifuga CAT 1IM), rivestimento in similpelle (a scelta ignifuga Classe 1) disponibile in sei colori.

Combinato ad altri elementi, permette infinite configurazioni di seduta con continuità di lato e di seguire internamente la curva dei mobili sagomati. Tutti i raccordi sono progettati per il corretto uso e per con un elevato grado di resistenza.

Gli accessori sono studiati per garantire la sicurezza degli alunni e impedire la manipolazione dei bambini

caratteristiche

tipologia	Seduta angolare 60° imbottita
rivestimento	Similpelle
dimensioni	160 x 40 x 50 h cm
dimensioni	200 x 40 x 50 h cm



misure e peso lordo packaging

packaging	200 x 40 x 50 h cm
peso	22 kg

Indicare colori in procedura d'ordine
colori rivestimento






Scarica il catalogo completo



Cataloghi digitali, alberi felici:
scegli **Abintrax** che con **mydidactstore**,
abbraccia la sostenibilità!

Concessionario



Abintrax s.r.l.

Via Marina del Mondo, 62 | 70043 Monopoli (Ba) Italy
tel. +39 080 2149700 | www.abintrax.com | info@abintrax.com

www.mydidactstore.it